

CONSTRUMART
SUMINISTROS S.L.

CATÁLOGO
TARIFAS 2021



CONSTRUMART
SUMINISTROS S.L.



+34 91 174 37 10



info@construmarts.com



Juan de la Cierva, 51,
Pol. Ind. Prado Regordoño
28936 - Móstoles - Madrid



C/Gamonal, 73
Polígono Industrial "Vallecas"
28031 - Madrid



Visita nuestra web
www.contrumarts.com




CONSTRUMART
SUMINISTROS S.L.

ÍNDICE

1. Cálculo de sistemas.....	5
2. Tabiquería Seca	10
3. Piezas Preformadas PyL.....	17
4. Aislamiento ignífugo.....	19
5. Pastas, trampillas, accesorios y tronillos	22
6. Perfiles PyL	28
7. Fachadas	32
8. Aislamientos Acústico y Térmico	35
9. Techos registrables y perfiles	41
10. Impermeabilización	45
11. Ferretería	48
12. Ropa de trabajo	64
13. Selladores y Marcadores	71
14. Herramienta eléctrica	77
15. Pintura	92
16. Iluminación	95
17. Materiales de construcción	97
18. Panel Sandwich	101
19. Sistema State	122
Condiciones Generales de venta	
Puntos de venta /Almacenes	139

1.

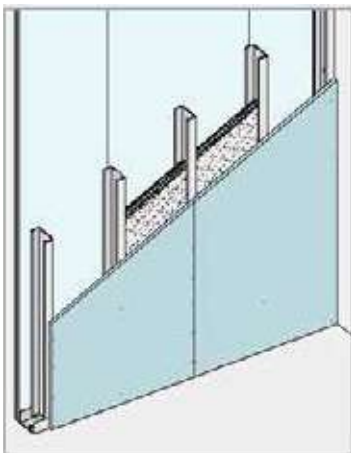
Cálculo de sistemas



TABIQUES **KNAUF**

TABIQUE SENCILLO (PLACA + PERFIL + PLACA) W.111

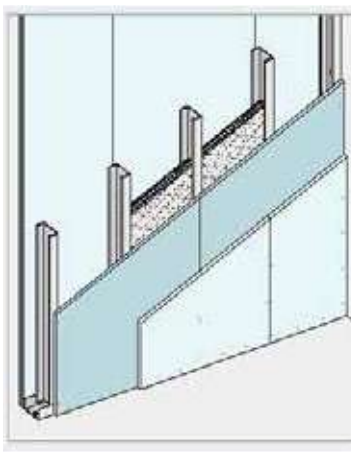
Detalle constructivo



	Materiales	Ud/m ²	
		400	600
m ²	Placa STANDARD 15 BA 1200 X 2600	2,00	
ml	Canal 48 x 3000	0,70	0,70
ml	Montante 48 x 2500	2,75	2,75
ml	Banda Acústica 50 mm	1,20	1,20
Pz	Tornillo TN 3,5 X 25 mm	37,00	29,00
kg	Perflix 20 Kg	0,10	0,10
kg	Knauf Unikj 24 H - 20 Kg	0,60	0,60
ml	Cinta papel para Juntas 150 m	3,20	3,20
m ²	Lana Mineral de 40 mm	1,00	1,00
Pz	Fijaciones	1,60	1,60

TABIQUE DOBLE (2 PLACAS + PERFIL + 2 PLACAS) W.112

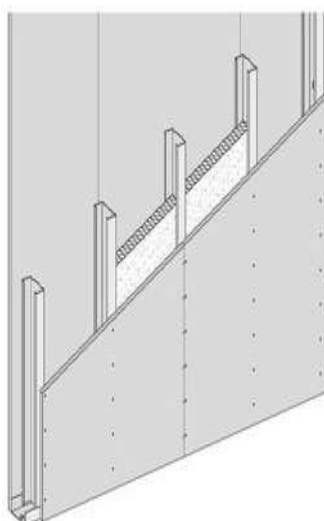
Detalle constructivo



	Materiales	Ud/m ²	
		400	600
m ²	Placa STANDARD 12,5 BA 1200 X 2600	4,20	
ml	Canal 48 x 3000	0,70	0,70
ml	Montante 48 x 2500	2,75	2,00
ml	Banda Acústica 50 mm	1,20	1,20
Pz	Tornillo TN 3,5 X 25 mm	17,00	13,00
Pz	Tornillo TN 3,5 X 35 mm	37,00	29,00
kg	Perflix 20 Kg	0,20	0,20
kg	Knauf Unikj 24 H - 20 Kg	1,00	1,00
ml	Cinta papel para Juntas 150 m	3,20	3,20
m ²	Lana Mineral de 40 mm	1,00	1,00
Pz	Fijaciones	1,60	1,60

TABIQUE AQUAPANEL INDOOR(2 PLACAS 12,5 INDOOR + PERFIL + 2 2 PLACAS 12,5 INDOOR) W.381

Detalle constructivo

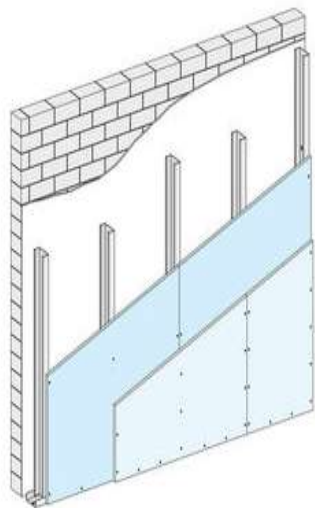


	Materiales	Ud/m ²
		600
m ²	AQUAPANEL INDOOR 12,5 X 1200 X 2600	2,00
ml	Canal 50 x 4000	0,70
ml	Montante 50 x 3000	2,00
ml	Banda Acústica 50 mm	1,20
Pz	Tornillo MAXI AQUAPANEL TN 39 mm	34,00
Pz	Pegamento (PU) AQUAPANEL INDOOR	0,13
kg	banda Acústica 50 mm	0,10
kg	Mortero superficial Blanco	7,00
m ²	Malla superficial AQ.OUT / IND	2,20
m ²	Lana Mineral de 40 mm	1,00
Pz	Fijaciones	1,60

TRASDOSADOS **KNAUF**

TRASDOSADO AUTOPORTANTE W.623 - 15/400

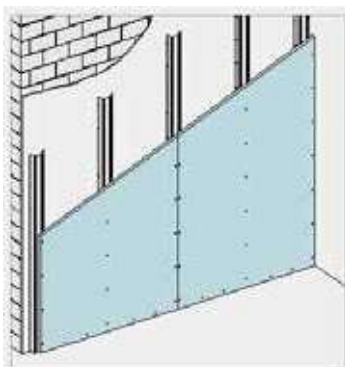
Detalle constructivo



	Materiales	Ud/m ²	
		400	600
m ²	Placa STANDARD 15 BA 1200 X 2000	1,00	
ml	Maestra CD 60 X 4000	2,75	2,00
ml	Perfil U 30/30 x 3000	0,70	0,70
ml	Banda Acústica 50 mm	0,90	0,90
Pz	Tornillo TN 3,5 X 25 mm	18,00	14,00
Pz	Anclaje directo CD 60/27	0,90	0,70
Pz	Tornillo LB 3,5 X9,5 mm Met - Met	1,80	1,40
kg	Perlfix 20 Kg	0,10	0,10
kg	Knauf Unik 24 H - 20 Kg	0,30	0,30
ml	Cinta papel para Juntas 150 m	1,60	1,60
Pz	Fijaciones	2,50	2,30

TRASDOSADO DIRECTO (MAESTRA / OMEGA) W.622 - 15/400

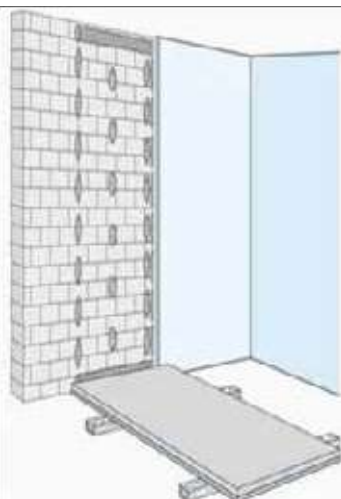
Detalle constructivo



	Materiales	Ud/m ²	
		400	600
m ²	Placa STANDARD 15 BA 1200 X 2000	1,00	
ml	Maestra CD 60 X 4000	2,75	2,00
Pz	Tornillo TN 3,5 X 25 mm	18,00	14,00
kg	Perlfix 20 Kg	0,10	0,10
kg	Knauf Unik 24 H - 20 Kg	0,30	0,30
ml	Cinta papel para Juntas 150 m	1,60	1,60
Pz	Fijaciones	12,00	9,00

TRASDOSADO DIRECTO (PASTA DE AGARRE) W.622 - 15/400

Detalle constructivo



	Materiales	Ud/m ²
m ²	AQUAPANEL INDOOR 15BA 1200 X 2000	1,00
kg	Perlfix 20 Kg	3,50
kg	Knauf Unik 24 H - 20 Kg	0,30
ml	Cinta papel para Juntas 150 m	1,60

TECHO CONTINUO **KNAUF**

TECHO CONTINUO D.114 CON PERFIL SIERRA + PERFIL F47 (TC 47)

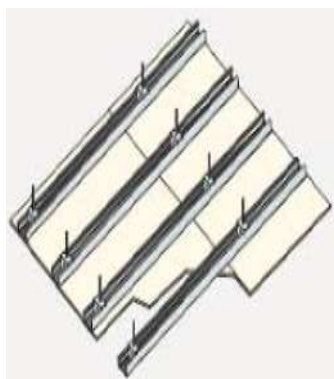
Detalle constructivo



	Materiales	Ud/m ²
m ²	Placa KNAUF LIGHTBOARD 12,5 2BA 1200 X 2000	1,00
ml	Maestra F 47 X 4000	2,10
ml	Perfil U 30 x 3000	0,40
ml	Perfil sierra SR X 3000	1,00
Pz	Tornillo TN 3,5 x 25 mm	17,00
Pz	Varilla roscada	1,20
kg	KNAUF UNIK 24 H - saco 20 kg-	0,40
ml	Cinta de papel para juntas - rollo 150 m-	0,45
kg	Perlfix 20 kg	0,10
ml	Banda Acústica 30 mm	0,40
Pz	Fijaciones	1,20

TECHO CONTINUO D.154 CON PERFIL OMEGA

Detalle constructivo

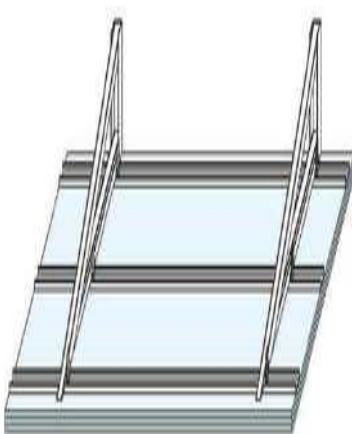


	Materiales	Ud/m ²
m ²	Placa KNAUF LIGHTBOARD 12,5 2BA 1200 X 2000	1,00
ml	Maestra 80 X 3000	1,90
Pz	Tornillo TN 3,5 x 25 mm	17,00
kg	KNAUF UNIK 24 H - saco 20 kg-	0,40
ml	Cinta de papel para juntas - rollo 150 m-	0,45
kg	Perlfix 20 kg	0,10
Pz	Fijaciones	4,00

FRANJA PERIMETRAL **KNAUF**

ALERO CORTAFUEGO KNAUF D.112- FC01 *** EI 60 MINUTOS ***

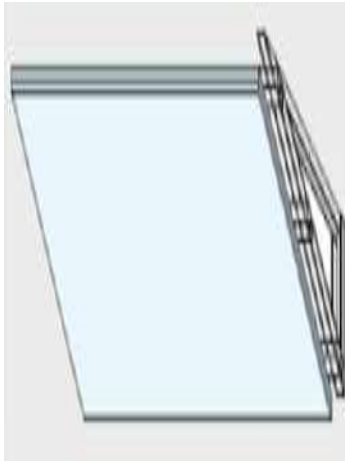
Detalle constructivo



	Materiales		Ud/m ²
	Modulación: 750mm	Espesor por cara: 2x15mm	
m ²	Placa CORTAFUEGO 15 BA 15 1200 X 2500		2,00
ml	Canal 48 x 3000		3,13
ml	Montante 48 x 3000		1,17
ml	Maestra F 47 X 4000		3,00
Pz	Tornillo TN 3,5 x 25 mm		17,00
Pz	Tornillo TN 3,5 x 45 mm		17,00
Pz	Suspension B75		4,50
kg	KNAUF UNIK 24 H - saco 20 kg-		0,50
ml	Cinta de papel para juntas - rollo 150 m-		0,45
Pz	Fijaciones		3,40

ALERO CORTAFUEGO KNAUF D.112- FC02 * EI 90 MINUTOS *****

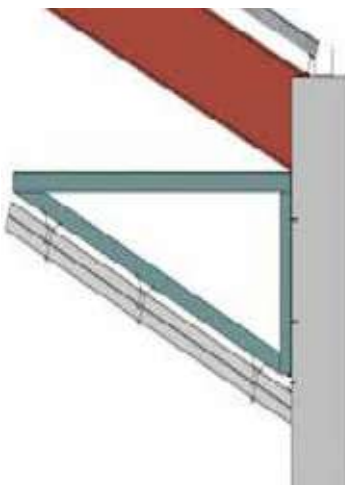
Detalle constructivo



	Materiales		Ud/m ²
	Modulación: 750mm	Espesor por cara: 3x12,5mm	
m ²	Placa CORTAFUEGO 12,5 BA 1200 X 2500		3,00
ml	Canal 48 x 3000		3,13
ml	Montante 48 x 3000		1,17
ml	Maestra F 47 X 4000		3,00
Pz	Tornillo TN 3,5 x 25 mm		17,00
Pz	Tornillo TN 3,5 x 45 mm		17,00
Pz	Tornillo LN 3,5 x 11 mm MET - MET		41,00
Pz	Suspension B75		4,50
kg	KNAUF UNIK 24 H - saco 20 kg-		0,80
ml	Cinta de papel para juntas - rollo 150 m-		0,90
Pz	Fijaciones		3,40

ALERO CORTAFUEGO KNAUF D.112- FC03 * EI 120 MINUTOS *****


Detalle constructivo



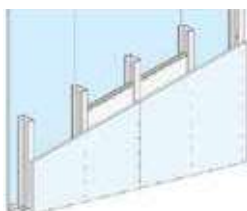
	Materiales		Ud/m ²
	Modulación: 750mm	Espesor por cara: 3x12,5mm	
m ²	Placa CORTAFUEGO 25 BA 1200 X 2000		2,00
ml	Canal 48 x 3000		3,13
ml	Montante 48 x 3000		1,17
ml	Maestra F 47 X 4000		3,00
Pz	Tornillo TN 3,5 x 35 mm		17,00
Pz	Tornillo TN 3,5 x 70 mm		17,00
Pz	Tornillo LN 3,5 x 11 mm MET - MET		41,00
Pz	Suspension B75		4,50
kg	KNAUF UNIK 24 H - saco 20 kg-		0,50
ml	Cinta de papel para juntas - rollo 150 m-		0,45
Pz	Fijaciones		3,40

Aislamiento ignífugo - Soluciones ensayadas

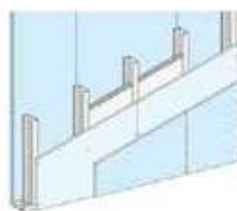
SISTEMAS/ PROTECCIÓN FUEGO /R-REI-EI)



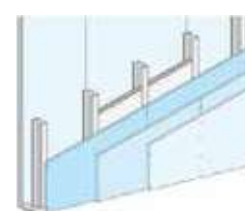
30°	Tabique Knauf W111 78/600 (15A + 48 + 15A) LM
60°	Tabique Knauf W111 78/600 (15DF + 48 + 15DF) LM
90°	Tabique Knauf W112 108/600 (2x15A + 48 + 2x15A) LM
120°	Tabique Knauf W112 96/600 (2x12,5DF + 48 + 2x12,5DF) LM
180°	Tabique Knauf W113 138/600 (3x15DF + 48 + 3x15DF) LM



W111.es Sencillo.
Con una laca a cada lado




W112.es Múltiple.
Con dos placas a cada lado



W113.es Múltiple.
Con tres placas a cada lado

2.

Tabiquería Seca



PLACA STANDARD TIPO A



Código	mm	Descripción	Palets	€/m ²
493008	10	STANDARD A 9,5 BA x 1200 x 2500	50	4,18
93869	13	STANDARD A 12,5 BA x 1200 x 2000	50	4,05
337872	13	STANDARD A 12,5 BA x 1200 x 2500	42	4,05
337873	13	STANDARD A 12,5 BA x 1200 x 2600	42	4,05
337876	13	STANDARD A 12,5 BA x 1200 x 2700	42	4,05
235405	13	STANDARD A 12,5 BA x 1200 x 2800	42	4,05
337880	13	STANDARD A 12,5 BA x 1200 x 3000	42	4,05
136339	15	STANDARD A 15 BA x 1200 x 2000	42	4,80
337903	15	STANDARD A 15 BA x 1200 x 2500	36	4,80
337905	15	STANDARD A 15 BA x 1200 x 2600	36	4,80
337910	15	STANDARD A 15 BA x 1200 x 2700	36	4,80
337913	15	STANDARD A 15 BA x 1200 x 2800	36	4,80
337916	15	STANDARD A 15 BA x 1200 x 3000	36	4,80
70518	18	STANDARD A 18 BA x 1200 x 2500	24	6,51
70519	18	STANDARD A 18 BA x 1200 x 2600	24	6,51
70520	18	STANDARD A 18 BA x 1200 x 2800	24	6,51
70521	18	STANDARD A 18 BA x 1200 x 3000	24	6,51
173838	25	STANDARD A 25 BA OVERSIZE x 1200 x 2500	36	8,84

PLACA STANDARD LIGHTBOARD TIPO A



Código	mm	Descripción	Palets	€/m ²
679843	13	LIGHTBOARD 12,5 BA 1200 X 2000	60	4,11
679836	13	LIGHTBOARD 12,5 BA 1200 X 2500	60	4,11

CONSULTA EN / EM
WWW.KNAUF.ES
WWW.KNAUF.PT



PLACAS KNAUF LIGHTBOARD

PLACA KNAUF HORIZON TIPO A 4 BORDES AFINADOS



Código	mm	Descripción	Palets	€/m ²
679928	13	LIGHTBOARD HORIZON 12,5 4 BA 1200 X 2000	50	4,11
679947	13	LIGHTBOARD HORIZON 12,5 4 BA 1200 X 2500	50	4,11
52819	13	HORIZONBOARD 12,5 4 BA 1200 X 2000	50	4,11

Complete el sistema / Complete o sistema



Knauf Unik Fill&Finish Light

PLACA KNAUF BRICO TIPO A



Código	mm	Descripción	Palets	€/m ²
401234	13	STANDARD BRICO A 12,5 BA x 600 x 2000	100	5,36
253919	13	STANDARD BRICO A 12,5 BA x 600 x 2500	100	5,36
624127	13	STANDARD BRICO A 12,5 BA x 900 x 2000	54	4,87
624128	13	STANDARD BRICO A 12,5 BA x 900 x 2500	54	4,87

PLACA KNAUF IMPREGNADA / HIODRÓFUGA TIPO H1



Código	mm	Descripción	Palets	€/m ²
70575	13	IMPREGNADA A 12,5 BA x 1200 x 2000	42	7,25
337861	13	IMPREGNADA A 12,5 BA x 1200 x 2500	42	7,25
337862	13	IMPREGNADA A 12,5 BA x 1200 x 2600	42	7,25
2354404	13	IMPREGNADA A 12,5 BA x 1200 x 2800	42	7,25
337866	13	IMPREGNADA A 12,5 BA x 1200 x 3000	42	7,25
272023	15	IMPREGNADA A 15 BA x 1200 x 2000	42	4,80
337883	15	IMPREGNADA A 15 BA x 1200 x 2500	36	4,80
337885	15	IMPREGNADA A 15 BA x 1200 x 2600	36	4,80
337889	15	IMPREGNADA A 15 BA x 1200 x 2700	36	4,80
337893	15	IMPREGNADA A 15 BA x 1200 x 2800	36	4,80
96622	15	IMPREGNADA A 15 BA x 1200 x 3000	36	4,80
50630	18	IMPREGNADA A 18 BA x 1200 x 2600	36	12,48

PLACA KNAUF BRICO IMPREGNADA / HIODRÓFUGA TIPO H1



Código	mm	Descripción	Palets	€/m ²
683552	13	IMPREGNADA BRICO A 12,5 BA x 600 x 2000	96	8,85

PLACA KNAUF IMPREGNADA / HIODRÓFUGA TIPO H1



Código	mm	Descripción	Palets	€/m ²
695693	13	IMPREGNADA BRICO A 12,5 BA x 1200 x 2000	60	7,36
695367	13	IMPREGNADA BRICO A 12,5 BA x 1200 x 2500	60	7,36

PLACA KNAUF CORTAFUEGO TIPO DF



Código	mm	Descripción	Palets	€/m ²
84658	13	CORTAFUEGO A 12,5 BA x 1200 x 2500	36	6,59
84659	13	CORTAFUEGO A 12,5 BA x 1200 x 2600	36	6,59
84782	13	CORTAFUEGO A 12,5 BA x 1200 x 2800	36	6,59
84783	13	CORTAFUEGO A 12,5 BA x 1200 x 3000	36	6,59
679870	15	CORTAFUEGO A 15 BA x 1200 x 2000	42	8,04
133072	15	CORTAFUEGO A 15 BA x 1200 x 2500	30	8,04
133073	15	CORTAFUEGO A 15 BA x 1200 x 2600	30	8,04
133074	15	CORTAFUEGO A 15 BA x 1200 x 2700	30	8,04
133076	15	CORTAFUEGO A 15 BA x 1200 x 3000	30	8,04
504303	25	CORTAFUEGO A 18 BA x 1200 x 2600	16	15,60

PLACA MUXBOARD




Código	mm	Descripción	Palets	€/m ²
7300000000056	8	PLACA MUXBOARD 8 X 1200 X 2600	-	15,43
7300000000064	12	PLACA MUXBOARD 12 X 1200 X 2600	-	14,82
7300000000065	16	PLACA MUXBOARD 16 X 1200 X 2600	-	20,12

PLACA KNAUF SHAFTWALL



Código	mm	Descripción	Palets	€/m ²
174801	20	MACIZA DFH2 20 X 600X 3000 -- 4 BC --	32	11,39

Complete el sistema / Complete o sistema



Canales y Montantes Shaftwall
Canais e montantes Shaftwall

PLACA KNAUF FIREBOARD TIPO GM-F



Código	mm	Descripción	Palets	€/m ²
2907	25	FIERBOARD 25 BC	24	24,40

ACCESORIOS FIREBOARD



Código	UD. VENTA	Descripción	€/m ²
3543	50 UD	CLIP PROTECCIÓN FIREBOARD	72,08



3698	Rollo 25 m	CINTA DE JUNTAS FIREBOARD	1,25
------	------------	---------------------------	------



603402	-	FIERBOARD SPACHTEL	10,69
--------	---	--------------------	-------

ACÚSTICA

La placa que lo silencia todo



CONSULTA EN / EM
WWW.KNAUF.ES
WWW.KNAUF.PT



PLACA KNAUF SILENTBOARD



Código	mm	Descripción	Palets	€/m ²
413483	13	SILENTBOARD 12,5 X 625 X 2500	42	27,28

KNAUF SILENTBOARD
LA PLACA QUE LO SILENCIA TODO

KNAUF SILENTBOARD
A PLACA QUE SILENCIA TODO

Sólo Knauf
lo consigue en



Apenas Knauf
consegue isto



Excelentes propiedades de aislamiento acústico
Excelentes propriedades de isolamento acústico

Extraordinaria insonorización en bajas frecuencias
Insonorização extraordinária em baixas frequências

Amplias posibilidades de diseño
Amplias possibilidades de desenho



PLACA KNAUF ACUSTIK

La placa que te protege del ruido



Código	mm	Descripción	Palets	€/m ²
544281	13	PLACA ACUSTICK 12,5 X 1200 X 2500 BA	36	5,89
587387	15	PLACA ACUSTICK 15 X 1200 X 2600 BA	30	6,94



TÉRMICA

PLACA WOOLPLAC (LANA MINERAL) BORDE BA



Código	mm	Descripción	Palets	€/m²
70906	13	PLACA WOOLPLAC LR 12,5 + 30 X 1200 X 2600	36	19,92

PLACAS KNAUF WOOLPACK

Placa transformada con lana mineral para revestimiento interior de fachada o muros interiores cuando se requiere una mejora de aislamiento térmico y acústico.

PLACA POLYPLAC (POLIESTIRENO EXPANDIDO EPS) BORDE BA



Código	mm	Descripción	Palets	€/m²
70901	10+30	PLACA POLYPLAC EPS 9,5 + 30 X 1200 X 2600	32	9,09

DUREZA

PLACA DIAMANT TIPO DFG1L

La placa más versátil del mercado ¡6 en 1!



Código	mm	Descripción	Palets	€/m²
404099	13	PLACA DIAMANT 12,5 X 1200 X 2500	30	7,80
418554	15	PLACA DIAMANT 15 X 1200 X 2500	24	8,88



PLACAS KNAUF DIAMANT

Placa de yeso laminado, todo en uno. Pueden ser utilizadas en interior donde se requiera una mayor resistencia al fuego, mayor aislamiento acústico, resistencia superficial o zonas con cierta humedad.



KNAUF DIAMANT
LA PLACA MÁS VERSÁTIL DEL MERCADO ¡6 EN 1!

KNAUF DIAMANT
A PLACA MAIS VERSÁTIL DO MERCADO 6 EM 1!

Alta resistencia a la humedad
Alta resistência contra humidade



Resistencia al fuego
Resistência ao fogo



Flexibilidad
Flexibilidade



Resistencia a los impactos
Resistência aos impactos



Soporta altas cargas
Suporta altas cargas



Aislamiento acústico
Isolamento acústico



PLACA KNAUF ALTA DUREZA DI



Código	mm	Descripción	Palets	€/m ²
86500	13	PLACA ALTA DUREZA 12,5 X 1200 X 2500 BA	36	5,65
133077	15	PLACA ALTA DUREZA 15 X 1200 X 2600 BA	30	6,59
199459	18	PLACA ALTA DUREZA 18 X 1200 X 2600 BA Sistema OVERSIZE	36	8,52

PLACAS KNAUF ALTA DUREZA

Placa de yeso laminado para aumentar la resistencia al impacto en zonas de mayor tránsito como colegios, hospitales, museos, etc.

DISEÑO


PLACA DE TRILLAJE



Código	mm	Descripción	Palets	€/m ²
51829	13	TRILLAJE 50 mm 1200 x 2500	23	19,42

3.

Piezas Preformadas PyL



TARIFA PREFORMADOS 2020

PREFORMADO LINEAL EN L

Desarrollo	Unidad	PV Neto
200	MTL	3,68
300	MTL	4,12
400	MTL	5,31
500	MTL	6,09
600	MTL	7,29
700	MTL	8,23
800	MTL	9,17



PREFORMADO LINEAL EN U

Desarrollo	Unidad	PV Neto
200	MTL	5,65
300	MTL	6,34
400	MTL	7,29
500	MTL	8,31
600	MTL	9,09
700	MTL	9,86
800	MTL	10,63



PREFORMADO LINEAL EN Z

Desarrollo	Unidad	PV Neto
200	MTL	5,65
300	MTL	6,34
400	MTL	7,29
500	MTL	8,31
600	MTL	9,09
700	MTL	9,86
800	MTL	10,63



PREFORMADO LINEAL FOSEADO EN D

Desarrollo	Unidad	PV Neto
300	MTL	11,32
400	MTL	12,69
500	MTL	13,89
600	MTL	15,09
700	MTL	16,29
800	MTL	18,26



CORTINERO

Desarrollo	Unidad	PV Neto
200	MTL	10,71
300	MTL	11,32
400	MTL	12,69
500	MTL	13,88
600	MTL	15,09
700	MTL	16,29
800	MTL	18,26



BALDA


Largo Balda 2500

Desarrollo	Unidad	PV Neto
200	MTL	4,50
250	MTL	6
300	MTL	7,5
350	MTL	8,40
400	MTL	9
450	MTL	10,13
500	MTL	11,25
575	MTL	12,15



4.

Aislamiento Ignífugo



PLACAS PROMAT

Promat

PROMATEC®-100



Código	mm	Descripción	€/Placa	€/m²
5915	8	PLACA PROMATEC 100 1200 X 2500 X 8	51,30	17,10
5920	10	PLACA PROMATEC 100 1200 X 2500 X 10	64,10	21,37
5925	12	PLACA PROMATEC 100 1200 X 2500 X 12	76,90	25,63
5930	15	PLACA PROMATEC 100 1200 X 2500 X 15	97,20	32,40
5939	20	PLACA PROMATEC 100 1200 X 2500 X 20	128,20	42,73
5944	25	PLACA PROMATEC 100 1200 X 2500 X 25	160,30	53,43

PROMATEC®-L



5826	20	PLACA PROMATEC L 1200 X 2500 X 20	170,50	56,83
5827	25	PLACA PROMATEC L 1200 X 2500 X 25	213,20	71,07
5828	30	PLACA PROMATEC L 1200 X 2500 X 30	255,80	85,27
5830	40	PLACA PROMATEC L 1200 X 2500 X 40	341,10	113,70
5831	50	PLACA PROMATEC L 1200 X 2500 X 50	426,40	142,13

PROMATEC®-H



4079	6	PLACA PROMATEC H 1250 X 2500 X 6	71,70	22,94
4083	8	PLACA PROMATEC H 1250 X 2500 X 8	90	28,80
4090	10	PLACA PROMATEC H 1250 X 2500 X 10	100,50	32,16
4096	12	PLACA PROMATEC H 1250 X 2500 X 12	120,90	38,69
4101	15	PLACA PROMATEC H 1250 X 2500 X 15	151	48,32
4112	20	PLACA PROMATEC H 1250 X 2500 X 20	201,10	64,35
4118	25	PLACA PROMATEC H 1250 X 2500 X 25	251,50	80,48

PROMATEC®-L500



5857	20	PLACA PROMATEC L 500 1200 X 2500 X 20	151,90	50,63
5860	25	PLACA PROMATEC L 500 1200 X 2500 X 25	189,90	63,30
5862	30	PLACA PROMATEC L 500 1200 X 2500 X 30	227,90	75,97
5863	35	PLACA PROMATEC L 500 1200 X 2500 X 35	265,90	88,63
5864	40	PLACA PROMATEC L 500 1200 X 2500 X 40	303,90	101,30
5865	50	PLACA PROMATEC L 500 1200 X 2500 X 50	380	126,67
5867	52	PLACA PROMATEC L 500 1200 X 2500 X 52	395,50	131,83
5868	60	PLACA PROMATEC L 500 1200 X 2500 X 60	456,30	152,10

Código	U/V	Descripción	€/Ud
123124	TIRA 2250 MM	MULTICOLLARIN PROMASTOP UCE TIRA	158
106239	BOTE 25 KG	PINTURA INTUMESCENTE PROMAPAIN SC3	17,2



PINTURA
INTUMESCENTE
PROMAPAIN



MULTICOLLARIN
PROMASTOP

PLACAS TECRESA



PLACAS



Código	mm	Descripción	€/Placa	€/m ²
TECBORY	25	PLACA TECBOR Y B25 X 600 X 1010	-	14,44
TECBOR30	30	PLACA TECBOR B30 X 1220 X 2300	-	60,58
922333204	40	PLACA TECBOR B40 X 1220 X 2300	-	71,63

SELLADOS



MORTERO TECWOOL T

Código	U/V	Descripción	Precio Unidad venta	€/kg
99233241	SACO 25 KG	MORTERO TECWOOL F	23,75	0,95
7300000000057	CUBO 15 KG	CUBO PASTA PREPARADA TECBOR	18,00	-
MOARTETEC825	SACO 25 KG	MORTERO TECWOOL T	13,65	0,91
99233205	SACO 20 KG	PASTA DE JUNTAS TECBOR SACO	40,00	-
99233206	CAJA 250 UDS	TORNILLO HI-LO 5 X 60 mm	26,60	-



MORTERO TECWOOL F



CUBO PASTA JUNTAS
15 KG



SACO PASTA JUNTAS
25 KG


5.

Pastas

Trampillas

Accesorios

Tornillos



PASTAS



Código	Descripción	U/V	€/ml
532821	KNAUF UNIK 24 HORAS	SACO 20 KG	20,62



Código	Descripción	U/V	€/ml
532816	KNAUF UNIK VERSATIL 30'	SACO 20 KG	19,56
532813	KNAUF UNIK VERSATIL 30'	SACO 5 KG	5,93



Código	Descripción	U/V	€/ml
532819	KNAUF UNIK HYDRO 1 HORA	SACO	22,17



Código	Descripción	U/V	€/ml
501879	KNAUF UNIK 2 HORAS	SACO	19,56

Código	Descripción	U/V	€/ml
69780	PASTA DE AGARRE	SACO 20 KG	10,50



Código	Descripción	U/V	€/ml
69780	PASTA JUNTAS SIN CINTA - UNIFLOT -	SACO 20 KG	10,50



Código	Descripción	U/V	€/ml
69780	PASTA DE AGARRE	SACO 20 KG	6,73
69780	PASTA DE AGARRE	SACO 25 KG	32,27



Código	Descripción	U/V	€/ml
609068	PASTA JUNTAS DRYSTAR FILLER - RESISTENCIA AL MOHO-	SACO 10 KG	16,00



Código	Descripción	U/V	€/ml
601444	PASTA JUNTAS LISTA AL USO UNIK & FILL FINISH	CUBO 7 KG	11,91
601438		CUBO 20 KG	24,79

La revolución del enlucido de alta calidad

ENLUCIDO DE PROYECCIÓN



Código	Descripción	U/V	€/ml
668012	KNAUF MP75L	SACO 17 KG	CONSULTAR

Enlucido monocapa de proyección aligerado y de alto rendimiento. Consigue acabados de alta calidad sin necesidad de un yeso fino de acabado.

ENLUCIDO DE PROYECCIÓN



Código	Descripción	U/V	€/ml
69914	CINTA PAPEL PARA JUNTAS	ROLLO 150 MTL	5,28
220441	CINTA GUARDAVIVOS	ROLLO 30 MTL	10,47
3468	BANDA ACÚSTICA 50 MM	ROLLO 30 MTL	13,90
94611812	BANDA ACÚSTICA 70 MM	ROLLO MTL	21,37
95113856	BANDA ACÚSTICA 95 MM	ROLLO 30 MTL	14,29

PASTAS PYL



Código	Descripción	U/V	€/ml
PJS25FN	PASTA JUNTAS SEMIN 24 HORAS	SACO 25 KG	32,4
PLPJS20FR	PASTA JUNTAS SEMIN 1/2 HORAS	SACO 5 KG	11,72
SE/PA125	PASTA DE JUNTAS SEMIN 1 HORAS	SACO 25 KG	32,4
SE/PA252	PASTA DE JUNTAS SEMIN 2 HORAS	SACO 25 KG	32,4
SE/PA425	PASTA DE JUNTAS SEMIN 4 HORAS	SACO 25 KG	33,4
SE/PAB7BOTE	PASTA JUNTAS SEMIN LISTA	BOTE 7 KG	13,9
SE/PAB7BOTE	PASTA JUNTAS SEMIN LISTA	BOTE 25 KG	38,59
PA25	PASTA DE AGARRE SEMIN ISOCOL	SACO 25 KG	15,4

CINTAS PYL



Código	Descripción	U/V	€/ml
CJ150	CINTA DE JUNTAS	ROLLO 150 ML	7,93
A00256	CINTA DE RED SEMIN	ROLLO 153 ML	13,5
CG30	CINTA DE GUARDAVIVOS SEMIN	ROLLO 30 ML	17,97



PASTA JUNTAS SEMIN
24 HORAS
Ref: PJS25FN



PASTA JUNTAS SEMIN
1/2 HORAS
Ref: PLPJS20FR



PASTA JUNTAS
SEMIN 1 HORA
Ref: SE/PA125



PASTA JUNTAS SEMIN
2 HORAS
Ref: SE/PA252



PASTA JUNTAS SEMIN
4 HORA
Ref: SE/PA425



PASTA JUNTAS
SEMIN LISTA



PASTA DE AGARRE
SEMIN ISOCOL
Ref: PA25



CINTA DE JUNTAS
ROLLO 150 ML
Ref: CJ150



CINTA DE RED



CINTA DE
GUARDAVIVOS

ACCESORIOS PYL



Código	Descripción	Ud. Venta	€/ml
3446	CABALLETE MAESTRA 75/50	CAJA 100 UDS	12,29
3447	EMPALME EN CRUZ MAESTRA	CAJA 50 UDS	62,17
709876	CABALLETE MAESTRA F47	CAJA 100 UDS	16,03
709782	EMPALME PARA MAESTRA F47	CAJA 50 UDS	8,29
69776	CONECTOR EN CRUZ	CAJA 50 UDS	65,33
709875	CUELGUE PIVOT	CAJA 100 UDS	13,32
72518	ANCLAJE DIRECTO MAESTRA	CAJA 100 UDS	55,29
322022	ANCLAJE DIRECTO sin doblar	CAJA 100 UDS	59,71
709877	ANCLAJE UNIVERSAL MAESTRA	CAJA 100 UDS	27,14

TORNILLOS PYL



Código	Descripción	Ud. Venta	€/ml
	METAL - METAL		
708501	TORNILLO LB 3,5 mm MM	CAJA 1000 uds	9,73
	PLACA - METAL		
669563	TORNILLO TN 3,5 mm 25 PLACA - METAL	CAJA 1000 uds	9,28
669564	TORNILLO TN 3,5 mm 35 PLACA - METAL	CAJA 1000 uds	10,36
669579	TORNILLO TN 3,5 mm 45 PLACA - METAL	CAJA 1000 uds	12,44
669789	TORNILLO TN 3,5 mm 55 PLACA - METAL	CAJA 500 uds	16,12
669784	TORNILLO TN 3,5 mm 70 PLACA - METAL	CAJA 500 uds	29,91
48660	TORNILLO TN 3,5 mm 90 PLACA - METAL	CAJA 500 uds	54,61
	PLACA - METAL** PUNTA BROCA **		
669583	TORNILLO TB 3,5 mm 25	CAJA 1000 uds	9,94
669668	TORNILLO TB 3,5 mm 35	CAJA 1000 uds	12,9
	PLACA DIAMANT		
670655	TORNILLO DIAMANT XTN 3,9 mm 23	CAJA 1000 uds	13,42
669561	TORNILLO DIAMANT XTN 3,9 mm 33	CAJA 1000 uds	16,14
669562	TORNILLO DIAMANT XTN 3,9 mm 38	CAJA 1000 uds	19,83
669844	TORNILLO DIAMANT XTN 3,9 mm 55	CAJA 500 uds	25,29



TORNILLO
3,5 X 55



TORNILLO
HI-LO 5 X 60



TORNILLO
MM 3,5 X 9,5
Metal - Metal



TORNILLO
3,5 X 25



TORNILLO
3,5 X 19



TORNILLO
FOSFATADO
BROCA 3,5
X 35



TORNILLO
MM 3,5 X 13



TORNILLO
FOSFATADO
PUNTA BROCA
4,2 X 70



TORNILLO
4,2 X 90



TORNILLO
PLACA - PLACA
4,8 X 45



TORNILLO
PUNTA
BROCA 45

TORNILLOS PYL

Código	Descripción	Ud. Venta	€/ml
	METAL - METAL		
SETOR35X95	TORNILLO LB 3,5 mm MM	CAJA 200 uds	3,35
	PLACA - METAL		
SETOR35X25	TORNILLO TN 3,5 mm 25 PLACA - METAL	CAJA 1000 uds	9,25
SETOR35X35	TORNILLO TN 3,5 mm 35 PLACA - METAL	CAJA 1000 uds	12,25
DYTOR35X45	TORNILLO TN 3,5 mm 45 PLACA - METAL	CAJA 1000 uds	16,17
99233332	TORNILLO TN 3,5 mm 55 PLACA - METAL	CAJA 1000 uds	35,5
DYTOR35X70	TORNILLO TN 3,5 mm 70 PLACA - METAL	CAJA 500 uds	29,11
990111	TORNILLO TN 3,5 mm 90 PLACA - METAL	CAJA 500 uds	45
	PLACA - METAL** PUNTA BROCA **		
990132	TORNILLO 3,5 mm 25	CAJA 1000 uds	14,4
EUROTO35035	TORNILLO 3,5 mm 35	CAJA 1000 uds	18,75
95113858	TORNILLO 3,5 mm 45	CAJA 1000 uds	28,75
99233246	TORNILLO 3,5 mm 55	CAJA 1000 uds	44,42
990256	TORNILLO 4,2 mm 70	CAJA 1000 uds	51,06

TRAMPILLAS




Código	Descripción	U/V	€/caja
992233277	TRAMPILLA PLACA HIDRO13 300 X 300	UD	33,33
99233247	TRAMPILLA PLACA HIDRO13 400 X 400	UD	61,85
TRAMPLA-C500X500	TRAMPILLA PLACA HIDRO13 500 X 500	UD	42,71
TRAMPLA-C600X600	TRAMPILLA PLACA HIDRO13 600 X 600	UD	46,68
	TRAMPILLA PLACA HIDRO15 200 X 200	UD	26,80
99233277	TRAMPILLA PLACA HIDRO15 300 X 300	UD	33,33
99233247	TRAMPILLA PLACA HIDRO15 400 X 400	UD	61,85
	TRAMPILLA PLACA HIDRO15 500 X 500	UD	64,82
99233248	TRAMPILLA PLACA HIDRO15 600 X 600	UD	66,66
TRM13300SP	TRAMPILLA PLACA CHAPA CLIC 300 X 300	UD	28,33
TRM13400SP	TRAMPILLA PLACA CHAPA CLIC 400 X 400	UD	33,24
TRM13500SP	TRAMPILLA PLACA CHAPA CLIC 500 X 500	UD	40,52
TRM13600SP	TRAMPILLA PLACA CHAPA CLIC 600 X 600	UD	45,33



6.

Perfiles

PyL



PERFILES KNAUF

PERFILES METÁLICOS PARA TABIQUERÍA - TECHO CONTINUO Y DISEÑO




Código	Descripción	Espesor mm	Ancho mm	Longitud mm	Uds/Paquete	€/ml
50616	MONTANTE C36/40	0,6	36	3000	12	1,21
50628	MONTANTE C48/35	0,6	48	2500	12	1,23
50640		0,6	48	2600	12	1,23
50625		0,6	48	2700	12	1,23
50654		0,6	48	2800	12	1,23
990212		0,6	48	3000	12	1,23
50674		0,6	48	3500	12	1,23
593946	MONTANTE C70/38	0,6	70	2500	8	1,49
593956		0,6	70	2600	8	1,49
593959		0,6	70	2700	8	1,49
593963		0,6	70	2800	8	1,49
593973		0,6	70	3500	8	1,49
593978		0,6	70	4000	8	1,49
50532	MONTANTE C90/40	0,6	90	3000	8	1,89

PERFILES METÁLICOS PARA TABIQUERÍA - TECHO CONTINUO Y DISEÑO



Código	Descripción	Espesor mm	Ancho mm	Longitud mm	Uds/Paquete	€/ml
50688	CANAL 36/30	0,55	36	3000	12	0,89
KC483000	CANAL 48/30	0,55	48	3000	12	1,02
990213	CANAL 70/30	0,55	70	3000	8	1,21
990125	CANAL 90/30	0,55	70	3000	8	1,52

PERFILES METÁLICOS PROTECCIÓN ESPECIAL AQUAPANEL OUTDOOR / INDOOR



Código	Descripción	Espesor mm	Ancho mm	Longitud mm	Uds/Paquete	€/ml
99233339	CANAL 50/40 - Z4	0,7	50	3000	12	2,15
94211814	CANAL 75/40 - Z4	0,7	75	3000	8	2,56

Código	Descripción	Espesor mm	Ancho mm	Longitud mm	Uds/Paquete	€/ml
99233340	MONTANTE 50/50 - Z4	0,7	50	3000	12	2,56
94211819	MONTANTE 75/50 - Z4	0,7	75	3000	8	2,95

AISLAMIENTO ACÚSTICO PARA EDIFICACIÓN



Código	Descripción	Espesor mm	Ancho mm	Longitud mm	Uds/Paquete	€/ml
233201	PERFIL U 30/30	0,55	30	3000	16	0,88
KNSIE- RRA3000	PERFIL SIERRA SR	0,7	-	3000	12	1,90
ANGULAR CD47	PERFIL ANGULAR L30/25	0,55	30	3000	30	0,69
244929	TC-60	0,6	-	3000	12	1,23
70889	TC-47 Z1	0,6	-	3000	12	0,98
584718	MAESTRA OMEGA 80/16	0,55	80	3000	10	1,12

PERFILES OTRAS MARCAS

PERFILES METÁLICOS PARA TABIQUERÍA



Código	Descripción	Espesor mm	Ancho mm	Longitud mm	Uds/Paquete	€/ml
M363000	MONTANTE C36/40	0,6	36	3000	12	2,98
M482500	MONTANTE C48/35	0,6	48	2500	12	2,44
M482600		0,6	48	2600	12	2,44
M482700		0,6	48	2700	12	2,44
C46280		0,6	48	2800	12	2,44
C46300		0,6	48	3000	12	2,44
M483500		0,6	48	3500	12	2,44
M702500	MONTANTE C70/38	0,6	70	2500	8	2,84
M702600		0,6	70	2600	8	2,84
M702700		0,6	70	2700	8	2,84
M702800		0,6	70	2800	8	2,84
M703000		0,6	70	3500	8	2,84
M703500		0,6	70	4000	8	2,84
M904300	MONTANTE C90/40	0,6	90	4300	8	3,42

PERFILES METÁLICOS PARA TABIQUERÍA



Código	Descripción	Espesor mm	Ancho mm	Longitud mm	Uds/Paquete	€/ml
C363000	CANAL 36/30	0,55	36	3000	12	2,18
C483000	CANAL 48/30	0,55	48	3000	12	2,18
C703000	CANAL 70/30	0,55	70	3000	8	2,18
C903000	CANAL 90/30	0,55	70	3000	8	2,18

PERFILES METÁLICOS PARA TABIQUERÍA - TECHO CONTINUO Y DISEÑO



Código	Descripción	Espesor mm	Ancho mm	Longitud mm	Uds/Paquete	€/ml
THUPERFI-LU30	PERFIL U 30/30	0,55	30	3000	16	1,78
990230	PERFIL SIERRA SR	0,7		3000	12	3,3
L30240	PERFIL ANGULAR L30/25	0,55	30	3000	30	1,52
TCN1830	TC-60	0,6		3000	12	2
TC602830	TC-47 Z1	0,6		3000	12	2,79
15800	MAESTRA OMEGA 80/16	0,55	80	3000	10	2,08

CASETONES


PERFILES METÁLICOS PARA TABIQUERÍA - TECHO CONTINUO Y DISEÑO



Código	Descripción	Medidas	€/Ud
5102169	ESTRUCTURA PUERTA CORREDERA 60	600 X 2020 X 105	105
102169	ESTRUCTURA PUERTA CORREDERA 70	700 X 2020 X 105	105
99540137	ESTRUCTURA PUERTA CORREDERA 80	800 X 2300 X 100	105
99540164	ESTRUCTURA PUERTA CORREDERA 90	900 X 2020 X 100	105

7.

Fachadas



AQUAPANEL ***OUTDOOR***



Código	mm	Descripción	Palets	€/m ²
129866	13	AQUAPANEL OUTDOOR 2400 X 1200	30	23,62
94730	25	TORNILLO MAXI TB 25 **caja 250 uds**		13,41
58549	39	TORNILLO MAXI TB 39 **caja 250 uds**		20,58
87319	25	TORNILLO MAXI TN 25 **caja 1000 uds**		40,96
53500	39	TORNILLO MAXI TN 39 **caja 500 uds**		19,02
95644	39	TORNILLO MAXI TN 39 **caja 250 uds**		18,28
544043		BARRERA DE AGUA AQUAPANEL **1,5 X 50** Rollo 50 mt	€/ Rollo	187,73
429471		CINTA DE JUNTAS **10 X 50 **	€/ Rollo	23,28
424086		CINTA DE JUNTAS **20 X 50 **		53,51
102584		MALLA SUPERFICIAL Rollo 50 m	€/ Rollo	109,95
136622		CANAL 50 /50/ 0,7 ** Z4 ** X 3000	PQ 12	2,15
85388		CANAL 75 /40/ 0,7 ** Z4 ** X 3000	PQ 8	2,56
80529		CANAL 100 /40/ 0,7 ** Z4 ** X 3000	PQ 4	2,98
71003		MONTANTE 50 /50 /0,7 ** Z4 ** X 3000	PQ 12	2,56
71016		MONTANTE 75 /50 /0,7 ** Z4 ** X 3000	PQ 8	2,95
74464		MONTANTE 100 /50 /0,7 ** Z4 ** X 3000	PQ 8	4,81
710189		MONTANTE 75 /50 /2 ** Z4 ** X 3000	PQ 8	8,99
71042		MONTANTE 100 /50 /2 ** Z4 ** X 3000	PQ 4	10,40



PRIMER SISTEMA DE FACHADA CERTIFICADA PASSIVHAUS
¡AHORRE ENERGÍA, ESPACIO Y TIEMPO!

PRIMEIRO SISTEMA DE FACHADA CERTIFICADA PASSIVHAUS
ECONOMIZE ENERGIA, ESPAÇO E TEMPO!



Fachada con 95% de aislante térmico
Fachada com 95% de isolamento térmico



Ganancia interior, hasta un 8% de superficie útil
Ganho de espaço interior, até 8% de superfície útil



100% Tecnología seca
100% Tecnologia seca




AQUAPANEL®

AQUAPANEL *INDOOR*****




Código	mm	Descripción	Palets	€/m²
508264	13	AQUAPANEL INDOOR 2600 X 1200	55	21,01
519750	13	AQUAPANEL INDOOR 3000 X 1200		
94730	25	TORNILLO MAXI TB 25 **caja 250 uds**		13,41
58549	39	TORNILLO MAXI TB 39 **caja 250 uds**		20,58
87319	25	TORNILLO MAXI TN 25 **caja 1000 uds**		40,96
95644	39	TORNILLO MAXI TN 39 **caja 250 uds**		18,28
53500	39	TORNILLO MAXI TN 39 **caja 500 uds**		19,02
49376		PEGAMENTO (PU)	Ud.	9,85
131095		MORTERO JUNTAS Y SUPERFICIAL AQUAPANEL INDOOR	SACO 20 KG	57,36
429471		CINTA DE JUNTAS ** 10 X 50 **	€/ Rollo	23,28
424086		CINTA DE JUNTAS ** 20 X 50 **		53,51
102584		MALLA SUPERFICIAL Rollo 50 m	€/ Rollo	109,95
136622		CANAL 50 /50/ 0,7 ** Z4 ** X 3000	PQ 12	2,15
85388		CANAL 75 /40/ 0,7 ** Z4 ** X 3000	PQ 8	2,56
71003		MONTANTE 50 /50 /0,7 ** Z4 ** X 3000	PQ 12	2,56
71015		MONTANTE 75 /50 /0,7 ** Z4 ** X 3000	PQ 8	2,95



8.

Aislamiento Acústico y Térmico



■ AISLAMIENTO ACÚSTICO

PERFILES METÁLICOS PARA TABIQUERÍA - TECHO CONTINUO Y DISEÑO



Código	Descripción	m ² / Paquete	€/m ²
00111386-1	MEMBRANA INSOPLAST 3 (2,2 mm) 14 x 1 MT ROLLO TABIQUES	14	3,40
111388	MEMBRANA INSOPLAST 6 (4,5 mm) 1 x 7 MT ROLLO TABIQUES	7	5,30
80402	PANEL MULTIAISLANTE 80/40 2000 X 1000 X 40 TABIQUES	-	12,00
81617	PANEL MULTIAISLANTE 110/20 2000 X 1000 X 20 SUELO	-	8,25
00070801	TECSOUND FT 40 6 X 1,20 TABIQUES / TECHO / CUBIERTA ROLLO	7,2	10,20
99233351	MEMBRANA VISCOLAM 35 de 2 mm TABIQUES / TECHO	-	3,73
56002	MEMBRANA VISCOLAM 65 de 4 mm TABIQUES / TECHO	-	5,83
56304	CHOVACOUSTIC FIELTEX 35 de 16+2 BAJANTES / TABIQUES	5,5 Rollo	9,70
99233317	CHOVACOUSTIC FIELTEX 65 de 16+4 BAJANTES / TABIQUES	5,5 Rollo	12,93
71533	TEXIMPACT 5 - 50 X 2	100 Rollo	1,80
94211887	TEXIMPACT 10 - 50 X 2	100 Rollo	3,45

AISLAMIENTO ACÚSTICO PARA EDIFICACIÓN DANOSA



Código	Descripción	m ² / Paquete	€/m ²
610034	M.A.D 2 - Rollo 10 x 1 mt - (tabiques)	10	3,94
610035	M.A.D 4 - Rollo 6 x 1 mt - (tabiques)	6	5,95
610036	M.A.D 4 autoadhesiva - Rollo 6 x 1 mt - (tabiques)	6	8,13
620015	IMPACTODAN 5 (suelos) ROLLO 2 x 50 mt	100	1,81
620017	IMPACTODAN 10 (suelos) ROLLO 2 x 25 mt	50	3,43
610090	DANOFON - Rollo 6 x 1 mt - (tabiques) 28 mm espesor	17,28	6,00
610060	SONODAN PLUS AUTOADHESIVO 1,20 X 1 panel)	38,88	1,20
	FONODAN BJ - Bajantes - Rollo 0,42 x 10	5,9	4,20
730222	ROCDAN paredes (0,60 x 1,35) -70 kg-	9,82	panel
730212	ROCDAN suelos (0,60 x 1,25) -100 kg-	10,91	panel



ROCDAN® SUELO

LANA DE ROCA COMO AMORTIGUADOR
A RUIDOS DE IMPACTO

AISLADORES ACÚSTICOS CAUCHO - AMORTIGUADORES -



Código	Descripción	Ud/ Caja	€/m²
990191	AMORTIGUADOR T47 VERDE -- 30 KG --	-	3,47
SE6025VERDE	AMORTIGUADOR T60 VERDE -- 30 KG --	-	7,16
99233198	AMORTIGUADOR SE-4360 /DS AZUL T47 -- 50 KG --	-	3,75
SE6050AZUL	AMORTIGUADOR SE 6050 AZUL M6/DS T60 --50 KG--	-	7,87
990194	SILENTBLOCK PARED 08 + TORNILLO	-	3,04
SE-3802/TD1	SENOR AMORTIGUADOR PARED SE-3802 /TD1	-	5,27
SE -TS-80V150	SENOR AMORTIGUADOR SUELO SE-TS 80V 150	-	5,03

AISLADORES ACÚSTICOS CAUCHO - AMORTIGUADORES - AMC



Código	Descripción	Ud/ Caja	€/Ud
AMCT47B60	AMORTIGUADOR AKUSTIC SEGURIDAD 47B-60 8 - 30 KG --	-	3,22
606749	AMORTIGUADOR T60 AMC -- 25 - 60 KG --	-	7,16
AMCBF125	AMORTIGUADOR AMC SUELO BF-125	-	4,14
136005	SOPORTE CAUCHO METAL Carga 110 KG	-	38,19
990171	CAZOLETA M6 AMC	-	0,56

.. AISLAMIENTO TÉRMICO

AISLAMIENTO KNAUF INSULATION



Código	Descripción	m ² / Paquete	€/m ²
95113837	PANEL ULTRACOUSTIC PANEL 1350 X 600 X 50	12,96	3,55
584269	PANEL ULTRACOUSTIC PANEL 1350 X 600 X 60	9,72	3,45
990128	ULTRACOUSTIC ROLLO 7200 X 600 X 50	17,28	3,49
657220	ULTRACOUSTIC ROLLO 6000 X 600 X 60	14,40	3,38
3003R04540	ULTRACOUSTIC PLUS ROLLO 16000 X 400 X 50	14,64	3,49
682029	SMART ACOUSTIK 7 PANEL 1000 X 600 X 60	3,60	11,77
681939	SMART ACOUSTIK 7 PANEL 1000 X 600 X 40	5,40	7,69
681876	SMART ACOUSTIK 7 PANEL 1000 X 400 X 40	3,60	7,84
290247	ULTRACOUSTIC 7 DP 1200 X 400 X 60	3,36	12,00
3003DP70401	ULTRACOUSTIC 7 DP 1200 X 600 X 40 (70 KG)	7,92	7,69
3003PTP020	ULTRACOUSTIC SUELO TP 1200 X 600 X 20	8,64	8,48
94211860	BARRERA FÓNICA DP8 100 X 600 X 80	3,00	32,95
3003TI212080	MANTA KRAFT TI 212 1200 X 1200 X 80	14,64	3,60
94211838	MANTA KRAFT TI 212 1200 X 600 X 80	15,60	3,66
415866	PANEL KRAFT TP 216 1350 X 600 X 60	9,72	4,68

AISLAMIENTO LANA DE ROCA



Código	Descripción	m ² / Paquete	€/m ²
58539	ALPHAROCK E 225 1350 X 600 X 30 (70 KG)	11,34	5,01
3003225040	ALPHAROCK E 225 1350 X 600 X 40 (70 KG)	8,10	6,44
95113839	ALPHAROCK E 225 1350 X 400 X 40 (70 KG)	5,40	6,57
56182	ALPHAROCK E 225 1350 X 600 X 50 (70 KG)	6,48	8,62
58629	ALPHAROCK E 225 1350 X 400 X 50 (70 KG)	4,32	8,44
3003225060	ALPHAROCK E 225 1350 X 600 X 60 (70 KG)	5,67	9,74
871100065	ALPHAROCK E 225 1350 X 600 X 80 (70 KG)	4,05	13,45
58574	ROCKCALM E 211 1350 X 400 X 40 (40 KG)	6,48	4,74
303211040	ROCKCALM E 211 1350 X 600 X 40 (40 KG)	9,72	4,65
58609	ROCKCALM E 211 1350 X 400 X 60 (40 KG)	4,32	7,37
303211060	ROCKCALM E 211 1350 X 600 X 60 (40 KG)	6,48	7,29
3003208040	CONFORTPAN 208 ROXUL 1350 X 600 X 40 (30 KG)	9,72	3,42
66319	CONFORTPAN 208 ROXUL 1350 X 600 X 50 (30 KG)	6,48	4,28

AISLAMIENTO LANA DE ROCA



Código	Descripción	m ² / Paquete	€/m ²
VOL	VOLCALIS COMFORT ROLLO 13200 X 400 X50	15,84	2,55
VOLR5060013200	VOLCALIS COMFORT ROLLO 13200 X 600 X50	15,84	2,68
VOLR1320040060	VOLCALIS COMFORT ROLLO 11000 X 400 X60	13,2	3,06
VOL1350X600X60	VOLCALIS COMFORT ROLLO 11000 X 600 X60	11,34	3,24
VOL1350X600X50	VOLCALIS COMFORT PANEL 13200 X 600 X50	12,96	2,67

VOLALPHR45600	VOLCALIS ALPHA ROLLO 12200 X 600 X 45	14,64	3,49
VOLALPHR45400	VOLCALIS ALPHA ROLLO 12200 X 400 X 45	14,64	3,49
VOLCALPHR60600	VOLCALIS ALPHA ROLLO 10200 X 600 X 60	12,24	4,69
VOLALPHR60400	VOLCALIS ALPHA ROLLO 10200 X 400 X 60	12,24	4,69
VOLALPHP60600	VOLCALIS ALPHA PANEL 1350 X 600 X 60	8,91	4,57
VOLALPHAP45600	VOLCALIS ALPHA PANEL 1350 X 600 X 45	11,24	3,55

VOLALPHR85	VOLCALIS ALPHA ROLLO 7000 X 600 X 85	8,4	3,92
730000000000059	VOLCALIS ALPHA PANEL VELO NEGRO 1350 X 600 X 30	16,2	5,78
VOLMKRAF801200	VOLCALIS MANTA PAPEL KRAFT 10000 X 1200 X 80	12	3,66
1.40RKRX.M080.1	VOLCALIS EASY MANTA PAPEL 8000 X 1200 X 100	9,6	4,47
730000000000072	VOLCALIS EASY MANTA PAPEL KRAFT 4000 X 1200 X 220	4,8	9,96
VOLKRF50	VOLCALIS PANEL PAPEL KRAFT 1350 X 600 X 50	11,34	4,13
VOLMKRAF80600	VOLCALIS MANTA PAPEL KRAFT 1350 X 600 X 80	12	3,66

AISLAMIENTO REFLECTIVO



Código	Descripción	m ² / Rollo	€/m ²
80331	TRISO-SUPER 10 +ACTIS ROLLO	16	18,72
H90P-ES-1150265	AISLANTE HYBRIS 90 ROLLO	12,19	11,78
99233270	CINTA HYBRIS TAPE J ROLLO	20 mtl	23,06
PRO	AISLANTE REFLEXIVO SPACE 2 CARAS REFL + BURBUJA	ROLLO 60 M	3,29
PRO115	AISLANTE REFLEXIVO SPACE 2 CARAS REFL + BURBUJA	ROLLO 15 M	3,43








PANEL MULTIASILANTE



Código	Descripción	m ² / Plancha	€/m ²
81615	PANEL MULTIASILANTE CHOVA 80/40 2000X1000X40 MM	2	24
81617	PANEL MULTIASILANTE CHOVA 110/20 2000X1000X20 MM	2	8,25
81621	PANEL MULTIASILANTE 80/8 CHOVA 2000X1000X80MM	2	24
AB11020	PEGAMENTO BOTE * NEO CONTACTO*	20 KG	92
AB11019	PEGAMENTO BOTE * NEO CONTACTO*	5 KG	24,50

XPS



Descripción	Tipo	Canto	€/m ²
<p>EYFOS XPS SL 1200 X 600 X 30 - 40 - 50 - 60 - 70 - 80 - 90 - 100 - 120</p>	Cubiertas / Suelos		CONSULTAR
<p>EYFOS XPS CW 2600 X 600 X 40 - 50 - 60 - 80 - 100 - 120</p>	Muros / Cámaras de aire		CONSULTAR
<p>EYFOS XPS PM 1250 X 600 X 40 - 50 - 60 - 100 - 120</p>	Muros / Cerramientos verticales		CONSULTAR
<p>EYFOS XPS CPR 1250 X 600 X 40 - 50 - 60 - 80 - 100 - 120</p>	Bajo protección rastreles / tabiquería interior / suelos		CONSULTAR
<p>EYFOS XPS TR 1250 X 600 X 40 - 50 - 60 - 80 - 100 - 120</p>	Cubiertas inclinadas		CONSULTAR
<p>EYFOS XPS CB 1250 X 600 X 30 - 40 - 50 - 60 - 80 - 100 - 120</p>	Sate / Puente térmico		CONSULTAR
<p>EYFOS XPS 500 1250 X 600 X 40 - 50 - 60 - 70 - 80 - 100 - 120</p>	Cubiertas planas / Invertidas / Suelos parking / Losa drenante		CONSULTAR

9.

Techos Registrables y Perfiles



TECHOS DESMONTABLES



TECHO DESMONTABLE FIBRA



Código	Descripción	mm	€/m ²
990253	TOPIQ 600 X 600 SK	15	11,80
	TOPIQ 600 X 600 VT-24	15	15,70



AMFECOORBMIC6	ECOMIN ORBIT 600 X600 SK	15	7,60
AMFECOORBMIC6	ECOMIN ORBIT MICRO 600 X600 SK	15	8,05



AMFORBMISK600	FEINSTRATOS MICRO 600 X 600 SK	15	12,65
AMFORBMICVT600	FEINSTRATOS MICRO 600 X 600 VT -24	15	15,45
AMFFEINMICRO60	FEINSTRATOS MICRO 600 X 600 VT -15	15	15,45



AMF600600SK	MERCURE 600 X 600 SK	15	13,6
95113849	MERCURE 600 X 600 VT-24	15	13,6



990119	FRESKO 1200 X 600 SK	15	11,00
AMFORBMICK60	FRESKO 600 X 600 SK	15	11,00
AMFORBMICK600	FRESKO 600 X 600 VT -24	15	14,20



00024785 4044617001094	FEINSTRATOS 600 X 600 SK	15	12,30
99233263	FEINSTRATOS 600 X 600 VT	15	14,95



KN132650A	ECOMIN FILIGRAN 600 X 600 SK	13	7,60
-----------	------------------------------	----	------



AMFSTAR600SK	STAR 600 X 600 SK	13	20,50
--------------	-------------------	----	-------




AMFALFHANEGRO	ALPHA NEGRO 600 X 600 SK	19	24,30
---------------	--------------------------	----	-------



99233191	MINERVAL 600 X 600 SK	12	8,35
----------	-----------------------	----	------

TECHO DESMONTABLE ESCAYOLA



Código	Descripción	Canto	€/m ²
9511804	TECHO ESCAYOLA LISO 600 X 600	canto recto	5,40



95113803	TECHO ESCAYOLA LISO 600 X 600	canto teguar 24	5,80
----------	-------------------------------	-----------------	------



99233225	TECHO ESCAYOLA FISURADA 600 X 600	canto recto	5,40
----------	-----------------------------------	-------------	------

ESCACARPICR	TECHO ESCAYOLA CAPRI 600 X 600	canto recto	5,43
-------------	--------------------------------	-------------	------

CAPRITE724	TECHO ESCAYOLA CAPRI 600 X 600	canto teguar 24	5,57
------------	--------------------------------	-----------------	------

TECHO VINOLO



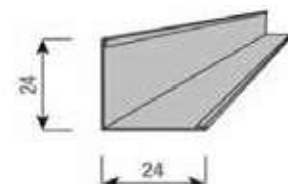
Código	Descripción	mm	€/m ²
95113822	KNAUF VINOLO 600 X 600	10	2,99
990204	THU ceiling solutions VINOLO 600 X 600	10	7,05
M2018058	THU ceiling solutions VINOLO 1200 X 600	10	7,50

PERFILERIA PARA TECHOS DESMONTABLES

SUSPENSIÓN TECHO REGISTRABLE



Código	Descripción	Ud. Paquete	€/m ²
T-24 BLANCO			
990173	Perfil PRIMARIO 38 X 3600	20	1,97
990172	Perfil SECUNDARIO 38 X 1200	60	1,97
990174	Perfil SECUNDARIO 38 X 600	60	1,97
990175	ANGULO DE BORDE 24 X 3050	40	1,45
T-15 BLANCO			
7300000000000034	PRIMARIO 38 X 3600	20	2,2
7300000000000035	Perfil SECUNDARIO 38 X 1200	60	2,2
7300000000000036	Perfil SECUNDARIO 38 X 600	60	2,2
7300000000000037	ANGULO DE BORDE 24 X 3050	40	1,45
T-24 NEGRO			
99233149	PRIMARIO 38 X 3600	20	2,46
99233152	Perfil SECUNDARIO 38 X 1200	60	2,46
99233150	Perfil SECUNDARIO 38 X 600	60	2,46
99233151	ANGULO DE BORDE 24 X 3050	25	1,72
T-24 GRIS			
316271	PRIMARIO 38 X 3600	20	2,5
316278	Perfil SECUNDARIO 38 X 1200	60	2,5
316255	Perfil SECUNDARIO 38 X 600	60	2,5
316327	ANGULO DE BORDE 24 X 3050	40	1,72



RW L24/24

VIRUTA DE MADERA

TECHO DESMONTABLE VIRUTA DE MADERA

Heradesign®




Descripción	€/m ²
HERADESIGN FINE	CONSULTAR
HERADESIGN SUPERFINE	CONSULTAR
HERADESIGN MACRO	CONSULTAR
HERADESIGN PLANO	CONSULTAR
HERADESIGN MICRO	CONSULTAR
HERADESIGN PLUS	CONSULTAR



10.

Impermeabilización



GAMA ÉLITE

▶ ALTAS PRESTACIONES CON 15 AÑOS DE GARANTÍA

LÁMINA ASFÁLTICA


- Láminas de betún elastómero SBS (-25°C)
- Acabado Film/film



Código	Descripción	Armadura	KG/m ²	Presentación	€/m ²
114179	LÁMINA ASFÁLTICA ELASTOPHENE ELITE FV 3KG	FIBRA DE VIDRIO	3	ROLLO 1 X 10 MT	6,00
115029	LÁMINA ASFÁLTICA ELASTOPHENE ELITE FV 4KG	FIBRA DE VIDRIO	4	ROLLO 1 X 10 MT	7,40
158834	LÁMINA ASFÁLTICA SOPRALENE ELITE FM 3KG	POLIESTER	3	ROLLO 1 X 10 MT	6,80
114177	LÁMINA ASFÁLTICA SOPRALENE ELITE FP 4KG	POLIESTER	4	ROLLO 1 X 10 MT	9,05
157948	LÁMINA ASFÁLTICA SOPRALENE ELITE FP 4,8KG	POLIESTER	4,8	ROLLO 1 X 10 MT	10,20
152432	LÁMINA ASFÁLTICA SOPRALENE GARDEN FP 4 KG	POLIESTER	4	ROLLO 1 X 10 MT	9,80

- Láminas de betún elastómero SBS (-15°C)
- Acabado Film/film
- Acabado auto-ptegido mineral



Código	Descripción	Armadura	KG/m ²	Presentación	€/m ²
70223	MORTERPLAS SBS FV 3 KG	FIBRA DE VIDRIO	3	ROLLO 1 X 10 MT	4,30
70224	MORTERPLAS SBS FV 4 KG	FIBRA DE VIDRIO	4	ROLLO 1 X 10 MT	5,50
70209	MORTERPLAS SBS FM 3 KG	POLIESTER	3	ROLLO 1 X 10 MT	4,80
70212	MORTERPLAS SBS FP 4 KG	POLIESTER	4	ROLLO 1 X 10 MT	6,20
70213	MORTERPLAS SBS FP 4,8 KG	POLIESTER	4,8	ROLLO 1 X 10 MT	7,10
 00070225-GRE	MORTERPLAS SBS FV 4 KG - MIN -	FIBRA DE VIDRIO	4	ROLLO 1 X 10 MT	5,10
 00070225-ROO	MORTERPLAS SBS FV 4 KG - MIN -	FIBRA DE VIDRIO	4	ROLLO 1 X 10 MT	5,35
 00070225-VES	MORTERPLAS SBS FV 4 KG - MIN -	FIBRA DE VIDRIO	4	ROLLO 1 X 10 MT	5,35
 00070225-WIT	MORTERPLAS SBS FV 4 KG - MIN -	FIBRA DE VIDRIO	4	ROLLO 1 X 10 MT	5,60

CAUCHO LÍQUIDO



Código	Descripción	Armadura	KG/m ²	Presentación	€/m ²
0203AD000100	TEXPUR	-	3	BOTE 25 KG GRIS	120.20

TEXPUR es una membrana versátil por la gran variedad de usos como parte integral en los sistemas de impermeabilización de aplicación líquida.

VENTAJAS

- Fácil aplicación.
- Sistema líquido que se adapta a cualquier superficie irregular.
- Aplicado: proporciona una membrana elástica, flexible y sin juntas que evita la filtración.
- Resistente al agua estancada.
- No emulsionable, puede estar en contacto con agua de forma permanente y resistente a la helada.
- Mantiene sus propiedades mecánicas en temperaturas de -30°C a +90°C.
- Repara grietas e hasta 2 mm, incluso a -10°C.
- Permite la transpiración del vapor de agua.
- Totalmente estable frente a los álcalis presentes en el hormigón.
- Completamente adherente sin tener que utilizar otros productos fijadores.
- Se puede transitar (no vehicular).
- En caso de que se estropee, se puede reparar la membrana en cuestión de minutos.
- Solución impermeabilizante económica.

11.

Ferretería





Código	Descripción	Ud.Venta	PRECIO
NSM40002	FLEXÓMETRO 5 X 25mm MAGNETICO		8,85
NSM40003	FLEXÓMETRO 8 X 25mm MAGNETICO		12,71
8620102	CUTTER 18 mm ANTIDESLIZANTE ROSCA		9,05
8620802	CUTTER 25 mm ANTIDESLIZANTE ROSCA		10,40
664050	CUTTER NAVAJA + 10 Cuchillas trapezoidal Valles ** 15 mm **		
8620100	BLISTER CUCHILLAS ACERO SK4 18mm		3,75
8620126	BLISTER CUCHILLAS ACERO SK4 25mm		8,95
NF46040	ESPIGA 10 X 70	CAJA 250 ud	0,17
990156	ESPIGA 10 X 90		0,25
LK1080110	ESPIGA LTX- 10 X 110	CAJA 200 ud	0,30
LK108070	ESPIGA LTX- 10 X 70	CAJA 200 ud	0,25
NF11016	TACO PREMONTADO M6 X 80		0,24

98145D	FLEXÓMETRO 5 X 25 MÉTRICA ALL BLACK MAGNETICO		9,90
98148D	FLEXÓMETRO 8 X 25 MÉTRICA ALL BLACK MAGNETICO		15,80
09028	CUTTER METRICA ABS BLACK 18 MM		7,90
9026MET	CUTTER METRICA MEDIANO BLACK 18 MM		4,80



FLEXÓMETRO 5 X 25mm
MAGNETICO



FLEXÓMETRO 5 X 25
MÉTRICA ALL BLACK
MAGNETICO



ESPIGA 10 X 70



TACO PREMONTADO
M6 X 80



CUTTER 18 mm
ANTIDESLIZANTE
ROSCA



CUTTER METRICA ABS
BLACK 18 MM



CUTTER NAVAJA + 10
Cuchillas trapezoidal
Valles ** 15 mm **
Ref: 664050



Código	Descripción	Ud. Venta	PRECIO
51001	LAPICERO CARPINTERO 18 CM ROJO	Ud.	0,29
51151	BLISTER LÁPIZ GRAFITO X 2	blister	6,90
60133	BOTE DE POLVO TRAZADO AZUL 400 GR	BOTE	4,50
NSM 10002	TRAZADOR PROFESIONAL 30 MTS	Ud.	13,71
NAMF31001	PUNZONADORA UNA MANO "STRONG"	Ud.	67,14
NF6800	PUNTA ATORNILLADORA 25 mm	Ud.	3,11



PUNZONADORA
UNA MANO
"STRONG"



TRAZADOR
PROFESIONAL 30
MTS



LAPICERO
CARPINTERO



BLISTER LÁPIZ
GRAFITO X 2



BOTE DE POLVO
TRAZADO AZUL 400
GR



PUNTA
ATORNILLADORA
25 mm



Código	Descripción	Ud. Venta	PRECIO
VRM4	VARILLA ROSCADA M4	Ud.	0,66
VRM6	VARILLA ROSCADA M6	Ud.	0,76
704C01	CIZALLA CORTAVRARILLA M4/M6/M8	Ud.	74,16
701012	CIZALLA CARTÓN YESO	Ud.	22,37
95113877	TACO LATÓN M4	Caja 200 Ud.	17,50
99233162	TACO LATÓN M4	Caja 100 Ud.	14,75
603510	TUERCA M4	Caja 200 Ud.	3,70
903S07	TUERCA M6	Caja 200 Ud.	6,30
990217	REMACHE BOLA 4,8 X 35	Caja 200 Ud.	17,07
77148357	REMACHE FLOR 4,8 X 35	Caja 200 Ud.	20,10
92003	PLETINA BOVEDILLA M6	Caja 100 Ud.	24
99233161	PLETINA M4	Caja 100 Ud.	12,40
103340850	ANCLAJE DIRECTO TC47		0,95
921014	ANCLAJE OMEGA UNIVERSAL M6	Caja 100 Ud.	42,67
871100021	ANCLAJE MARIPOSA M4		28,50
871100020	ANCLAJE MARIPOSA M6		31,64
CLIPC2	CLIP COCODRILO C2 M6		1,10
HOR-QF53047	HORQUILLA TECHO 47 MM	Caja 100 Ud.	29,03
922004R	HORQUILLA TECHO TC 47	Caja 100 Ud.	42,98
NAMC-SU060050	PIEZA DE EMPALME TC-47	Caja 50 Ud.	18,28
920003	ESCUADRA DE CUELQUE M6	Caja 100 Ud.	10,85
871100010	ESCUADRA DE CUELQUE M4	Caja 100 Ud.	19,30
13006202	MANGUITO CILINDRICO M6 X 20	Caja 100 Ud.	17,77
99233163	MANGUITO CILINDRICO M4 X 20	Caja 100 Ud.	23,20
922B00	CLIP DE SUJECCIÓN DE PLACAS		22,02
660106	PUNTA ACERO CPL 2,25 X 30	Caja 200 Ud.	3,31
701014	PUNZONADORA PERFILES 2 MANOS		50,65
701CM2	CAJA MECANISMO 144 X 73X 45 mm		4,26
2-14-563	TIJERA DE CHAPA		30,60



VARILLA ROSCADA



TACO LATÓN



TUERCA



PLETINA BOVEDILLA



ANCLAJE
OMEGA



PIEZA DE
EMPALME TC-47



ANCLAJE
MARIPOSA



ESCUADRA DE
CUELQUE



CLIP SUJECCIÓN
PLACAS



HORQUILLA
DE TECHO



MANGUITO
CILÍNDRICO



CAJA DE
MECANISMO



REMACHES BOLA Y
FLOR



PUNTA
DE ACERO



TIJERA DE CHAPA



CIZALLA CARTÓN - YESO



CIZALLA
CORTAVRARILLA M4/
M6/M8



PUNZONADORA
PERFILES 2 MANOS

HERRAMIENTA MANUAL



Código	Descripción	Ud. Venta	Precio
99233301	PALETA INOX 140 mm	Ud.	11,80
99233302	PALETA INOX 160 mm	Ud.	12,50
664G06	SERRUCHO CONTONEAR MANGO BIMATERIAL	Ud.	10,14

Código	Descripción	Ud. Venta	Precio
STHTO-05898	LLANA 280 X 130 ESQUINAS REDONDEADAS	Ud.	13,20
STHTI-05878	CORTA CIRCULOS	Ud.	15,23
STHTO-05777	ESPÁTULA PARA RINCONES	Ud.	9,85
STHTO-05936	ESPÁTULA ANGULAR 500 X 45 mm	Ud.	10,40
STHTO-05935	ESPÁTULA ANGULAR 400 X 45 mm	Ud.	9,35
STHTO-05799	ESPÁTULA INOX 125 mm	Ud.	8,75
STHTI-05894	ESCUADRA EN T 1,21 cm	Ud.	48,94



Código	Descripción	Ud. Venta	Precio
BLACK01	KIT CAJA HERRAMIENTAS METÁLICA + HERRAMIENTAS: *	Ud.	69,99
990167	CARRO PORTAPLACAS	Ud.	210
NE03001R01	RUEDA CARRO PORTAPLACAS	Ud.	22,86
NAP05001	ELEVADOR DE PLACAS "PEDAL"	Ud.	37
990152	CINCHA DE ARIETE 2,5 X 5 MTS ** 200 KG **	Ud.	10,70
990151	CINCHA DE ARIETE 3,8 X 5 MTS ** 1500 KG **	Ud.	29,50
990153	CINTURÓN SUPER PIEL	Ud.	58,45

CAJA DE HERRAMIENTAS METÁLICA CON UNA SELECCIÓN DE 10 HERRAMIENTAS



NE 23001

Caja de acero inoxidable
50,5 x 23 x 25,5 cm.



**BLACK
BOX**

69,99€



NADC23004 - Talla L
NADC23003 - Talla XL
Guantes de nitrilo tipo "Titanlite".
2 pares.



NAT21001
Cizalla profesional.
Corte recto.



NAT33003I
Cortador profesional "MAXI" goma.
Autobloqueo - Cuchilla 22mm.



NAT44001
Cortado "EXTRA Q" en acero
con goma. Autobloqueante y
autorretráctil - cuchilla 18mm.



NAT18001
Sierra pequeña con mango de
madera.



NSM42001
Flexómetro magnético de goma
con doble métrica (Arriba y
abajo). 5m x 25mm.



NAMF18002
Pistola profesional de silicona.



NE10011
Cinturón de herramientas de
ante con 10 compartimentos.



NATG18006
Espátula-Martillo en acero
inoxidable. Tipo campana.
Mango de madera de 15cm.



PALETA INOX MANGO
ERGONOMICO



SERRUCHO CONTONEAR



LLANA ESQUINAS
REDONDEADAS



CORTA CIRCULOS STANLEY



ESPATULA PARA RINCONES



ESPATULA ANGULAR



ESCUADRA EN T STANLEY



ESPATULA
INOX 125 mm



CARRO
PORTA-PLACAS



ELEVADOR DE PLACAS "PEDAL"



CINCHA DE ARIETE



CINTURÓN SUPER PIEL

PRODUCTOS FERRETERÍA FISCHER



Código	Descripción	Ud. venta	€/Caja	PRECIO/CAJA
553303	BOTE FISCHER SX 6 X 30 RPOUND	BOX	300 uds	16,90
557758	BOTE FISCHER SX 6 X 30 RPOUND	BOX	1000 uds	33,90
41901	CASQUILLO FIS H 12 X 85K	CAJA	50 uds	15,99
41900	CASQUILLO FIS H 12 X 50K	CAJA	50 uds	14,37
537263	BLISTER FISCHER TACO DUOTEC 10 SK NV	CAJA	10 uds	4,64
545684	BLISTER FISCHER TACO DUOBLADE SK NV	CAJA	10 uds	5,81
537263	BLISTER FISCHER TACO DUOTEC 10 SK NV	CAJA	10 uds	4,64
534997	BLISTER FISCHER TACO DUOPOWER 6 X 30 SK	CAJA	10 uds	4,65
45790	ANCLAJE FISCHER FWA 8 X 95	CAJA	50 uds	22,37
45789	ANCLAJE FISCHER FWA 8 X 80	CAJA	50 uds	20,41
45793	ANCLAJE FISCHER FWA 10 X 95	CAJA	50 uds	20,14
45794	ANCLAJE FISCHER FWA 10 X 115	CAJA	25 uds	18,75
45775	ANCLAJE FISCHER FWA 8 X 80 H - D 10	CAJA	50 uds	30,55
45653	ANCLAJE FISCHER FWA 8 X 80 - D 10	CAJA	50 uds	30,55
45768	ANCLAJE FISCHER FSL M 8 X 60 EY - D 10	CAJA	50 uds	44,49
45655	ANCLAJE FISCHER FSL M 10 X 100 - D 12	CAJA	50 uds	53,58
545853	BOQUILLA MEZCLADORA FISCHER FIS MR PLUS	CAJA	10 uds	6,64

PRODUCTOS FERRETERÍA SPIT



Código	Descripción	Ud. venta	€/Caja	PRECIO/CAJA
94211806	TORNILLO SPIT 45			18,77
94211807	TORNILLO EN CINTA SPIT 25			19,73
94211808	TORNILLO EN CINTA SPIT 35			22,75
94211809	TORNILLO EN CINTA SPIT 45			28,79



Código	Descripción	Ud. venta	€/Caja	PRECIO/CAJA
224737	BROCA SPIT FOREXT XT3 SDS +D 10 X 1600 X 100			17,09
224721	BROCA SPIT FOREXT XT3 SDS +D 10 X 1600 X 110			12,10
224730	BROCA SPIT FOREXT XT3 SDS +D 8 X 1600 X 110			14,23



Código	Descripción	Ud. venta	€/Caja	PRECIO/CAJA
54551	BATERIA SPIT 18 V ** 5AH **			144,77

PRODUCTOS FERRETERÍA DEWALT



Código	Descripción	Ud. venta	€/Caja	PRECIO/ UNIDAD
300118	JERINGA AUTOMÁTICA MUDSHOT			940



Código	Descripción	Ud. venta	€/Caja	PRECIO/ UNIDAD
DCN8902020	CLAVO 20 MM HD X 1005			49,30
DCN8903022	CLAVO 22 MM HD X 1005			49,30



Código	Descripción	Ud. venta	€/Caja	PRECIO/ UNIDAD
DWST1-75552	DELANTAL PORTA-HERRAMIENTAS			159,43

PRODUCTOS FERRETERÍA MAKITA



Código	Descripción	Ud. venta	€/Caja	PRECIO/ UNIDAD
D-01155-25	BROCA SDS PLUS 5 X 110	Ud.		4,30
D-01161-25	BROCA SDS PLUS 6 X 110	Ud.		0,99
D-01177-25	BROCA SDS PLUS 6 X 160	Ud.		6,60



Código	Descripción	Ud. venta	€/Caja	PRECIO/ UNIDAD
MKB46492	BROCA SDS V- PLUS 5 X 110			5,50
MKB46492	BROCA SDS V- PLUS 5 X 160			5,50
MKB46523	BROCA SDS V- PLUS 6 X 160			6,22



ESTUCHE PUNTAS

Código	Descripción	Ud. venta	€/Caja	PRECIO/ UNIDAD
E-00022	ESTUCHE PUNTAS	CAJA 31 Uds.		16,25
784811-8	PORTA PUNTAS MAGNÉTICO	Ud.		3,50



PORTA PUNTAS MAGNÉTICO



LLAVE VASO Para VARILLA

Código	Descripción	Ud. venta	€/Caja	PRECIO/ UNIDAD
B-42961	LLAVE VASO Para VARILLA DE 6 MM	Ud.	17,50	
B-42977	LLAVE VASO Para VARILLA DE 8 MM	Ud.	18,00	
B-42983	LLAVE VASO Para VARILLA DE 10 MM	Ud.	18,50	



JUEGO LLAVES DE IMPACTO BLACK

Código	Descripción	Ud. venta	€/Caja	PRECIO/ UNIDAD
B-66880	JUEGO LLAVES DE IMPACTO BLACK	CAJA 35 UD.		35

KIT FUENTE
ALIMENTACIÓN 5,0 AH

CARGADOR 7,2 V BULK

Código	Descripción	Ud. venta	€/Caja	PRECIO/ UNIDAD
197626-8	KIT FUENTE ALIMENTACIÓN 5,0 AH	Ud.		800
630718-5	CARGADOR 7,2 V BULK	Ud.		95
632F15-1	BATERIA BL 5,0 AH	Ud.		195
94211848	CARGADOR BATERIAS 7,2 - 18 V	Ud.		109

PRODUCTOS FERRETERIA FISCHER

fischer 
I SISTEMI DI FISSAGGIO



Código	Descripción	Ud. venta	€/Caja	PRECIO/ CAJA
540114	TACO FISCHER SXRL 8 X 80	CAJA	50	35,68
540115	TACO FISCHER SXRL 8 X 100	CAJA	50	43,19
522700	TACO FISCHER SXRL 10 X 120	CAJA	50	77,50
519771	TACO FISCHER SXRL 4 X 60	CAJA	50	18,31
519769	TACO FISCHER SXRL 4 X 32	CAJA	50	18,31
555008	TACO FISCHER DUOPOWER 8 X 40	CAJA	100	9,74
555006	TACO FISCHER DUOPOWER 6 X 30	CAJA	100	6,52
538243	TACO FISCHER DUOPOWER 12 X 60	CAJA	25	7,63
555010	TACO FISCHER DUOPOWER 10 X 50	CAJA	50	9,40
545675	TACO FISCHER DUOBLADE	CAJA	50	17,76
537258	TACO FISCHER DUOTEC 10	CAJA	50	43,29
50352	TACO CLAVO FISCHER N 5 X 50/25	CAJA	100	13,67
50353	TACO CLAVO FISCHER 6 X 80/50	CAJA	50	14,77
50354	TACO CLAVO FISCHER 6 X 40/10	CAJA	50	8,92
548829	PEGAMENTO FISCHER ULTRA GLUE			8,64
548837	MASILLA FISCHER REPARA AGUJEROS			5,38
62321	PINZA FISCHER EXPANSIÓN HMZ2			28,59
520627	**BRIDAS**KABLEFIX FISCHER 7,6 X 300 NEGRO	CAJA	100	13,89
520639	**BRIDAS**KABLEFIX FISCHER 7,6 X 300 NATURAL	CAJA	100	13,89
520634	**BRIDAS**KABLEFIX FISCHER 4,8 X 280 NATURAL	CAJA	100	6,84
520621	**BRIDAS**KABLEFIX FISCHER 4,8 X 250 NEGRO	CAJA	100	6,14
520619	**BRIDAS**KABLEFIX FISCHER 3,6 X 300 NEGRO	CAJA	100	3,84
520631	**BRIDAS**KABLEFIX FISCHER 3,6 X 300 NATURAL	CAJA	100	5,64
520616	**BRIDAS**KABLEFIX FISCHER 2,5 X 200 NEGRO	CAJA	100	2,65
520629	**BRIDAS**KABLEFIX FISCHER 2,5 X 200 NATURAL	CAJA	100	2,65



520602	**BRIDAS**KABLEFIX FISCHER 4,8 X 280 VERDE	CAJA	100	7,26
520599	**BRIDAS**KABLEFIX FISCHER 2,5 X 200 VERDE	CAJA	100	3,20
549936	BROCA FISCHER SDS PLUS QUATRIC II12/160 X 120	Unidad	_	12,33
549993	BROCA FISCHER SDS PLUS QUATRIC II8/50 X 115	Unidad	_	6,86
549990	BROCA FISCHER SDS PLUS QUATRIC II8/150 X 215	Unidad	_	8,60
549988	BROCA FISCHER SDS PLUS QUATRIC II8/100 X 165	Unidad	_	6,86
549981	BROCA FISCHER SDS PLUS QUATRIC II6/150 X 215	Unidad	_	7,71
549983	BROCA FISCHER SDS PLUS QUATRIC II6/50 X 115	Unidad	_	2,58
549979	BROCA FISCHER SDS PLUS QUATRIC II6/100 X 165	Unidad	_	6,24
549973	BROCA FISCHER SDS PLUS QUATRIC II5/50 X 115	Unidad	_	5,75
549974	BROCA FISCHER SDS PLUS QUATRIC II5/100 X 165	Unidad	_	6,15
549956	BROCA FISCHER SDS PLUS QUATRIC III8/200 X 250	Unidad	_	39,81
549951	BROCA FISCHER SDS PLUS QUATRIC III6/160 X 210	Unidad	_	25,7
549944	BROCA FISCHER SDS PLUS QUATRIC III4/160 X 210	Unidad	_	16,04
549925	BROCA FISCHER SDS PLUS QUATRIC III0/150 X 215	Unidad	_	9,94
549922	BROCA FISCHER SDS PLUS QUATRIC III0/100 X 165	Unidad	_	8,32
549959	BROCA FISCHER SDS PLUS QUATRIC 20/400 X 450	Unidad	_	53,62
549941	BROCA FISCHER SDS PLUS QUATRIC 14/10 X 160	Unidad	_	11,95
549928	BROCA FISCHER SDS PLUS QUATRIC 10/50 X 115	Unidad	_	7,75
549932	BROCA FISCHER SDS PLUS QUATRIC II 12/100 X 160	Unidad	_	10,33

HERRAMIENTA MANUAL RUBI



Código	Descripción	Ud. venta	PRECIO
16918	VARILLA MEZCLADORA MORT -COLA M-120-R 3H	Ud.	20,45
76919	VARILLA MEZCLADORA MORT -COLA M-140-R 3H	Ud.	24,56
25940	BATIDORA RUBIMIX-9 230V 50/60 HZ ** 1200 W **	Ud.	130,98
26922	BATIDORA RUBIMIX PLUS-9 230V 50/60 HZ ** 1800 W **		163,81
75950	LLANA RUBÍ ACERO 30 CM MRC	Ud.	9,63
75970	LLANA RUBÍ ACERO INOX 30 CM MRC	Ud.	11,23
99233322	LLANA DENTADA RUBIFLEX 28 10 X 70	Ud.	9,51
75955	PEINE ACERO RUBI 28 CM (6 X 6) MRC	Ud.	9,63
75957	PEINE ACERO RUBI 28 CM (8 X 8) MRC	Ud.	9,63
24970	LLANA GOMA-ESPUMA RUGOSA 240 X 120 X 20	Ud.	6,15
71904	LLANA RUBÍ YESO MP 30 X 14	Ud.	8,38
72824	LLANA RUBÍ YESO FLEXIBLE FIMA MP	Ud.	10,77
24988	TALOCHA ESPONJA PLUS RUBI 280 X 140 X 30 PRO	Ud.	6,57
65949	TALOCHA PLÁSTICO PUNTA RUBI 27 X 18 CM	Ud.	4,39
71941	TALOCHA PLÁSTICO MANGO PLÁSTICO PUNTA RUBI 27 X 14 CM	Ud.	4,99
71941	TALOCHA PLÁSTICO MANGO PLÁSTICO TECT RUBI 27 X 18 CM	Ud.	4,99
65936	ESPATULA PARA JUNTAS 6mm RUBI	Ud.	4,17
65935	ESPATULA PARA ALICATADOR 35 CM RUBI	Ud.	6,64
65919	ESPATULA 44 CM RUBI	Ud.	3,30
73911	ESPATULA INOX PINTOR 75 MM RUBIFLEX	Ud.	6,93
73913	ESPATULA INOX PINTOR 150 MM RUBIFLEX	Ud.	10,09
38416	PALETA RUBI PFM55-165	Ud.	16,18
77258	PALETA PFP 23 - 180A RUBI	Ud.	14,44
77320	PALETA PFP 24 - 200 RUBI	Ud.	13,07

76926	NIVEL RUBILELVEL MAGNÉTICO 50 CMS	Ud.	16,46
76922	NIVEL RUBILELVEL 60 CMS	Ud.	13,56
86923	NIVEL RUBILELVEL 80 CMS	Ud.	16,84
25949	CUBETA RUBICLEAN PRO	Ud.	25,70
88916	CUBO RUBI GOMA ITALIANO 10 LITROS	Ud.	6,46
88929	GAVETA RUBI GOMA N2 14 LITROS	Ud.	10,52
670G00	GAVETA VALLÉS GALVANIZADA DE 300 MM	Ud.	11,67
88778	CAPAZO RUBI NEGRO N3 FLEXITUB 40 LITROS	Ud.	4,63
82961	PALA CUADRADA RUBI MANGO MULETA	Ud.	10,36
82964	PALA PUNTA RUBI MANGO MULETA	Ud.	10,36
1945	RODEL RUBI DIAMANTE 6 mm	Ud.	8,06
3901	TENAZA RUBI DELTA LEVEL SYSTEM FAST FIX	Ud.	22,77
65900	VENTOSA RUBI	Ud.	17,46
65913	MAZA GOMA BLANCA CARAS PLANAS RUBI 500 GR	Ud.	9,92
65962	RASCADOR MORTERO MONOCAPA 250 X 144 MM	Ud.	6,96
65990	APLICADOR MORTERO JUNTAS 650 C.C	Ud.	36,30
70917	CORTAFRIOS 300 X 23 X 13 MM	Ud.	11,13
70964	PLOMADA 600 GR RUBI	Ud.	14,30



Código	Descripción	Ud. venta	PRECIO
75925	MARCADOR DE LINEAS MASTER N RUBI	Ud.	9,54
65450	MANGO DE MADERA RUBI	Ud.	6,28
60994	ESCUADRA BRICOMONTADA 80 CM RUBI	Ud.	28,01
2839	BRIDA 3 -12 MM DELTA LEVEL SYSTEM	Blister 400 Uds	28,56
2396	CUÑAS 5 MM RUBI	Blister 250 Uds	2,67
2845	CUÑA DELTA LEVEL SYSTEM RUBI	Blister 400 Uds	35,46
TER04-4209B100	CUÑA NIVELANTE DAKOTA	Bolsa 100 Uds	12,5
TER04-4209M	PINZA METÁLICA Para cuña Dakota	Ud.	29,79
TER04-4209EB1	BASE NIVELACIÓN 1 mm	Bolsa 250 Uds	23,42
TER04-4209EB05	BASE NIVELACIÓN 0,5 mm	Bolsa 250 Uds	23,42
02901	CRUCETAS 2 MM RUBI	Blister 300 Uds	2,34
02902	CRUCETAS 3 MM RUBI	Blister 300 Uds	2,34
02903	CRUCETAS 5 MM RUBI	Blister 100 Uds	2,34
02904	CRUCETAS 7 MM RUBI	Blister 100 Uds	2,7
02905	CRUCETAS 10 MM RUBI	Blister 50 Uds	2,56
02911	CRUCETAS 11 MM RUBI	Blister 300 Uds	2,34
25915	DISCO DIAMANTE RUBI SEV 115 MM PRO	Ud.	8,8
25916	DISCO DIAMANTE RUBI SEV 230 MM PRO	Ud.	33,45



000061	LATA DISCOS STAYER ABRASIVOS 115	10 Ud.	8,573
000009	DISCO STAYER UNIVERSAL BÁSICO 230	Ud.	24,26
8294132	DISCO STAYER DIAMANTE EXTRAFINO PRO. H10 negro	Ud.	9,35
1400337	DISCO STAYER DIAMANTE EXTRAFINO 230 H 12 FÓRMULA INTERCOOLER	Ud.	47,34
8294151	DISCO STAYER DIAMANTE 115 H12 HP FÓRMULA INTERCOOLER	Ud.	7,5
14353	DISCO STAYER DIAMANTE 115 H10 SUPER EXTRAFINO PLATINUM R	Ud.	14
000003	DISCO STAYER BÁSICO UNIVERSAL 115	Ud.	7,23



VARILLA
MEZCLADORA MORT
-COLA M-120-R 3H



BATIDORA
RUBIMIX-9 230V
50/60 HZ



LLANA RUBÍ ACERO 30 CM MRC
Ref: 75950



LLANA DENTADA RUBIFLEX 28 10 X
70 Ref: 99233322



PEINE ACERO RUBI 28 CM (6 X 6) MRC
Ref: 75955



LLANA GOMA-ESPUMA RUGOSA 240
X 120 X 20 Ref: 24970



LLANA RUBÍ YESO MP 30 X 14
Ref: 71904



TALOCHA ESPONJA PLUS RUBI 280 X
140 X 30 PRO Ref: 24988



TALOCHA PLÁSTICO PUNTA
RUBI 27 X 18 CM Ref: 65949



TALOCHA PLÁSTICO MANGO
PLÁSTICO TECT RUBI 27 X 18 CM
Ref: 71941



TALOCHA PLÁSTICO MANGO
PLÁSTICO TECT RUBI 27 X 18 CM
Ref: 71941



ESPATULA PARA JUNTAS 6mm RUBI
Ref: 65936



ESPATULA PARA ALICATADOR 35 CM
RUBI Ref: 65935



ESPATULA 44 CM RUBI
Ref: 65919



ESPATULA INOX PINTOR 75 MM
RUBIFLEX **Ref: 73911**



PALETA RUBI PFM55-165
Ref: 38416



PALETA PFP 23 - 180A RUBI
Ref: 77258



76926 NIVEL RUBILEVEL MAGNÉTICO
50 CMS **Ref: 76926**



GAVETA VALLÉS GALVANIZADA DE
300 MM **Ref:670G00**



CUBETA RUBICLEAN PRO
Ref: 25949



CUBO RUBI GOMA ITALIANO 10
LITROS **Ref: 88916**



GAVETA RUBI GOMA N2 14 LITROS
Ref: 88929



CAPAZO RUBI NEGRO N3 FLEXITUB
40 LITROS **Ref: 88778**



PALA CUADRADA RUBI
MANGO MULETA
Ref : 82961



PALA PUNTA RUBI
MANGO MULETA
Ref :82964



RODEL RUBI
DIAMANTE 6 mm
Ref :1945



TENAZA RUBI DELTA LEVEL SYSTEM
FAST FIX Ref: 3901



VENTOSA RUBI
Ref: 65900



MAZA GOMA BLANCA CARAS
PLANAS RUBI 500 GR Ref: 65913



RASCADOR MORTERO MONOCAPA
250 X 144 MM Ref: 65962



APLICADOR MORTERO JUNTAS
650 C.C Ref: 65990



CORTAFRIOS 300 X 23 X 13 MM
Ref: 70917



PLOMADA 600 GR
RUBI Ref: 70964



MARCADOR DE
LINEAS MASTER
N RUBI
Ref: 75925



MANGO DE MADERA
RUBI Ref: 65450



ESCUADRA BRICOMONTADA 80 CM
RUBI Ref: 60994



BRIDA 3 -12 MM DELTA
LEVEL SYSTEM Ref: 2839



CUÑAS 5 MM RUBI
Ref: 2396



BASE NIVELACIÓN 1 mm
Ref: TER04-4209EB1



CUÑA NIVELANTE DAKOTA
Ref: TER04-4209B100



PINZA METÁLICA Para cuña Dakota
Ref: TER04-4209M



CRUCETAS 2-11 MM RUBI



DISCO DIAMANTE RUBI SEV 115 MM PRO
Ref: 25915



LATA DISCOS STAYER ABRASIVOS 115
Ref: 000061



DISCO STAYER UNIVERSAL BÁSICO 230
Ref: 000009



DISCO STAYER DIAMANTE EXTRAFINO PRO. H10 negro
Ref: 8294132



DISCO STAYER DIAMANTE 115 H12 HP FÓRMULA INTERCOOLER
Ref: 8294151



DISCO STAYER DIAMANTE 115 H12 HP FÓRMULA INTERCOOLER
Ref: 8294151



DISCO STAYER BÁSICO UNIVERSAL 115
Ref: 000003

12.

Ropa de trabajo



PROTECCIÓN PERSONAL



Código	Descripción	PVP
331000644	GUANTES SUPER TEX SLO10 Talla 10	1,75
331000758	GUANTES SUPER FLEX SN 349 Talla 8	1,72
331000759	GUANTES SUPER FLEX SN 349 Talla 9	7,72
331001008	GUANTES MICRODOT WX666 Talla 8	2,42
331001009	GUANTES MICRODOT WX666 Talla 9	2,42
331001010	GUANTES MICRODOT WX666 Talla 10	2,42
333000295	GUANTES SUPER CONTAC N Talla 8	0,90
333000296	GUANTES SUPER CONTAC N Talla 9	0,90
334000054	GUANTES THERMY ICE GF 010 Talla 9	4,40
332000363	GUANTES MASTER NB GP016B ** Piel Vacuno** Talla 9	3,16
406000452	GUANTES ECOLATEX ESL-010 Talla 9	0,98
331000922	GUANTES DESECHABLES UNITRIL-LP-2000 **Caja 100 Ud)	6,50
331000956	GUANTES DESECHABLES MULTIUSO -LP- BL 1300**Caja 50 Ud)	9,90



SUPER TEX



SUPER FLEX



MICRODOT



THERMY ICE



ECOLATEX



SUPER CONTACT

MASTER NB
Piel de VacunoDESECHABLES
UNITRILDESECHABLES
MULTIUSOS

PROTECCIÓN PERSONAL



Código	Descripción	PVP
403000304	GAFAS 5 X 7 CLEAR	9,04
403000426	GAFAS 5 X 8 CLEAR	8,99
403000301	GAFAS 5 X 1 CLEAR PLUS	13,04
403000309	GAFAS 6 X 3 CLEAR ULTRA	16,88
403000340	GAFAS 5 X 4 SOLAR G15	10,66
403000406	GAFAS 5 X 9 SPORT SOLAR G15	12,30



GAFAS 5 X 7 CLEAR



GAFAS 5 X 1 CLEAR PLUS



GAFAS 6 X 3 CLEAR ULTRA



GAFAS 5 X 4 SOLAR G15



GAFAS 5 X 9 SPORT SOLAR G15

PROTECCIÓN PERSONAL



Código	Descripción	PVP
00980	RODILLERA GEL NEGRA	13,25
09025 050	CASCO SEGURIDAD GP 3000 BLANCO	3,83
9028A	CASCO SEGURIDAD AJUSTE AUTOMATICO G BLANCO	8,06
09026	BARBUQUEJO SR30005	0,81



RODILLERA GEL
NEGRA



CASCO SEGURIDAD
GP 3000 BLANCO



BARBUQUEJO



CASCO SEGURIDAD AJUSTE
AUTOMATICO G BLANCO

PROTECCIÓN PERSONAL



Código	Descripción	PVP
AK002	ARNÉS ENGANCHE DORSAL	15,26
AK103	CUERDA POSICIONAMIENTO + MOSQUETÓN	19,28
11000025	CHALECO REFLECTANTE AMARILLO	2,37
405000101	MASCARILLA KLINER 1225 2 VM	1,50
405000116	MASCARILLA KLINER 6020 2 P	1,50
710662	MASCARILLA DESECHABLE AZUL 3 CAPAS	0,91



ARNÉS ENGANCHE
DORSAL



CUERDA DE POSICIONAMIENTO
+ MOSQUETÓN



CHALECO REFLECTANTE
AMARILLO



MASCARILLA KLINER 6020 2P



MASCARILLA DESECHABLE
AZUL 3 CAPAS



MASCARILLA KLINER 1225 2 VM

CALZADO DE SEGURIDAD



Código	Descripción	PVP
RL20386	ZAPATO YELLOW ESD SIP SCR	118,20
RL20356	ZAPATO STRONG SD SIP C1	121,50
BC20023	ZAPATO TONGUE S3 SRC	45,90
RR20196	ZAPATO BREZZA SIP SRC	39,90
RL20456	ZAPATO FREQUENCY ESD SIP SRC	112,70
RL20396	ZAPATO ORANGE ESD SIP SRC	118,20
SK047BC	CALCETÍN AIR BLACK CARBON	14,59



**ZAPATO BREZZA
SIP SRC**

Zapados de seguridad bajos totalmente "metal free", cómodos y ligeros u power de la línea Rock&Roll, con parte superior Airnet en gamuza suave con aireador externo, inserciones en Mesh transpirable, puntal AirToe Composite, antiperforación, antideslizante y suela PU/PU, SIP SRC

AHORA

39,90€



**ZAPATO YELLOW ESD
SIP SCR**

Zapatos de seguridad bajos, ligeros y cómodos U Power de la línea Red Lion, con parte superior de nailon ultraflexible y gamuza suave, puntera de aluminio, antiarrugas, antideslizante y suela de poliuretano PU / PU, SIP SRCL



**ZAPATO TONGUE S3
SRC**

Zapatos de seguridad bajos, clásicos y robustos u power de la línea Style&Job, con empeine en cuero impreso hidrófugo, puntal en acero, antiperforación, antideslizante, lámina de acero ergonómica y suela PU/PU, S3 SRC



**ZAPATO STRONG SD
SIP C1**

Calzado de seguridad RedLion®, con puntera AirToe® de aluminio y sistema antipinchazos Save & Flex PLUS, diseñado para garantizar un bienestar duradero del pie. Ligeros, cómodos, con parte superior en PUTEK® PLUS de alta resistencia a la abrasión, alta transpirabilidad y cierre de cordones y fuelle de nylon acolchado para garantizar un ajuste de alta comodidad. Este zapato cumple con las normas de seguridad S3 SRC CI ESD



**ZAPATO FREQUENCY
ESD SIP SRC**

Calzado de seguridad RedLion®, con puntera AirToe® composite y sistema antipinchazos Save & Flex PLUS, diseñado para garantizar un bienestar duradero del pie. Este zapato cumple con las normas de seguridad SIP SRC ESD.



**ZAPATO ORANGE ESD
SIP SRC**

zapatos de seguridad bajos, ligeros y cómodos U Power de la línea Red Lion, con parte superior de nailon ultraflexible y gamuza suave, puntera de aluminio, antiarrugas, antideslizante y suela de poliuretano PU / PU, SIP SRC ESD



**CALCETÍN AIR BLACK
CARBON**

Calcetines de trabajo largos con propiedades térmicas. Banda de apoyo para los tobillos, costuras planas en la puntera para mayor comodidad. Refuerzos antidesgaste en el talón y en la puntera. El tejido en mistolana permite al pie mantener su temperatura durante las estaciones más frías y húmedas.

ROPA DE TRABAJO



Código	Descripción	PVP
EY174YF	SUDADERA RAINBOW YELLOW FLUOR	29,65
EY174OF	SUDADERA RAINBOW ORANGE FLUOR	26,65
FU187DB	CHAQUETA SPACE DEEP BLUE	56,71
FU187	CHAQUETA POWER SPACE BLACK CARBON	56,71
PE145DB	PANTALÓN ATOM DEEP BLUE	42,40
ST068GM	PANTALÓN ALPHA GREY METEORITE	14
ST069GM	PANTALÓN BRAVO GREY METEORITE	38,30
PE145BC	PANTALÓN ATOM BLACK CARBON	42,4
ST068GM	PANTALÓN ALPHA	14
AC127BC	GORRO BLACK CARBON	9,05

SUDADERA RAINBOW



YELLOW FLUOR



ORANGE FLUOR

Sudadera con cremallera e interior de suave forro polar. Cuello alto. Cremallera central. Puños y parte inferior en tejido stretch. Capuchón fijo y ajustable. Dos bolsillos delanteros y un bolsillo en el pecho con cremallera.



GORRO BLACK CARBON

CHAQUETA POWER SPACE BLACK CARBON



Chaqueta de softshell con membrana U-Tex que hace que el tejido sea impermeable, transpirable y a prueba de viento. Chaqueta muy cómoda y duradera con un suave forro interior de micropolar. Cierre central con cremallera impermeable. Insertos en reflex para garantizar la máxima visibilidad. Mangas preformadas para un ajuste óptimo, capucha ajustable y desmontable, puños ajustables con velcro y elástico a prueba de viento con agujero de paso-pulgar.



ROPA DE TRABAJO



PANTALÓN ATOM DEEP BLUE

Pantalón en tejido U-4 (U-Power 4 vías stretch), muy cómodo y resistente, suave para la piel, repelente al agua, muy transpirable y secado muy rápido. Equipado con dos grandes bolsillos delanteros, cintura elástica con un innovador sistema de ajuste retráctil.



**PANTALÓN ALPHA
GREY METEORITE**

Pantalón de trabajo en sarga de Poli algodón. 2 grandes bolsillos, un bolsillo lateral multifunción con porta-tarjetas, 2 bolsillos traseros con solapa con velcro, bolsillo lateral portaherramientas, 2 bolsillos para rodilleras con tejido reforzado resistente al desgaste, correa portamartillo, cintura elástica.



**PANTALÓN BRAVO
GREY METEORITE**

Pantalón en tejido U-4 (U-Power 4 vías stretch), muy cómodo y resistente, suave para la piel, repelente al agua, muy transpirable y secado muy rápido. Equipado con dos grandes bolsillos delanteros, cintura elástica con un innovador sistema de ajuste retráctil.



**PANTALÓN ATOM
BLACK CARBON**

Pantalón en tejido U-4 (U-Power 4 vías stretch), muy cómodo y resistente, suave para la piel, repelente al agua, muy transpirable y secado muy rápido. Equipado con dos grandes bolsillos delanteros, cintura elástica con un innovador sistema de ajuste retráctil. Rejilla trasera acentuada para una mayor protección de la parte lumbar, perfiles en reflectante delanteros y traseros.



PANTALÓN ALPHA

Pantalón de trabajo 2 grandes bolsillos delanteros, bolsillo lateral para herramientas, bolsillo lateral de múltiples funciones, bolsillo trasero con cierre de velcro de seguridad, porta de martillo, 2 bolsillos para rodilleras ajustables, cintura elástica para un máximo confort.

ANTES	AHORA
30,50€	14,00€

13.

Selladores y marcadores



SELLADORES



Código	Descripción	Ud. Venta	PRECIO
30817067	MASILLA PU BOSTIK 2638 BLANCO - 300 ml-	Ud.	6,10
30613595	ESPUMA PISTOLA THERMO PANEL FIX BOSTIK - 750 ML-	Ud.	11,71
871100067	COLA INSTANTANEA MS BLANCA MAMUT - 290 ML -	Ud.	5,40
30607231	ESPUMA BOSTIK RESISTENCIA AL FUEGO - 700 ML-	Ud.	12,90
30612654	CARTUCHO BOSTIK WOOD FIX - 310 ML-	Ud.	6,97
30613928	CARTUCHO BOSTIK WOOD MSP TURBO - 290 ML-	Ud.	11,77
30611336	TACO QUÍMICO BOSTIK Sin estireno - Cartucho 300 ML-	Ud.	9,77
30613287	PISTOLA TACO QUÍMICO PK1 - 400 ML-	Ud.	53,34
30612631	NEO FIX SPRAY - 500 ML-	Ud.	6,91
ST068GM	PANTALON ALPHA GREY METEORITE	Ud.	14
ST069GM	PANTALON BRAVO GREY METEORITE	Ud.	38,30
PE145BC	PANTALON ATOM BLACK CARBON	Ud.	42,40
ST068GM	PANTALON ALPHA	Ud.	14
AC127BC	GORRO BLACK CARBON	Ud.	9,05



539461	RESINA VL 300 NT FISCHER - CARTUCHO -	Ud.	10,71
523226	RESINA FIS PLUS 300 T FISCHER - CARTUCHO -	Ud.	6,90
552137	MS ULTRA TACK FISCHER - CARTUCHO -	Ud.	9,12
552136	MS ULTRA FAST FISCHER - CARTUCHO -	Ud.	8,96
552138	MS EXTREM TACK FISCHER - CARTUCHO -	Ud.	10,78



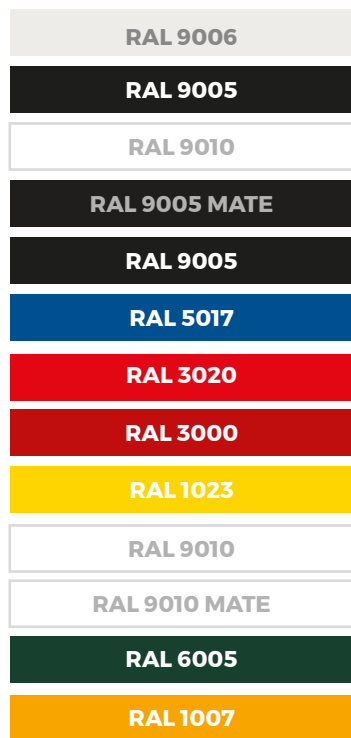
68250	PISTOLA SILICONA ECO MÉTRICA	Ud.	2,80
-------	------------------------------	-----	------

MARCADORES DE OBRA



Código	Descripción	Ud. Venta	PRECIO
30612937	MARCADOR OBRA AZUL TECTANE - 500 M -	Ud.	8,62
30613409	MARCADOR OBRA AMARILLO MP302 TECTANE - 500 M -	Ud.	8,62
30612938	MARCADOR OBRA BLANCO MP302 TECTANE - 500 M -	Ud.	8,62
30613410	MARCADOR OBRA NARANJA MP302 TECTANE - 500 M -	Ud.	8,62
30612939	MARCADOR OBRA ROJO TECTANE - 500 M -	Ud.	8,62
30612940	MARCADOR OBRA ROSA TECTANE - 500 M -	Ud.	8,62
30612941	MARCADOR OBRA VERDE TECTANE - 500 M -	Ud.	8,62
30613374	TECTANE MULTI 6 en 1 - 500 M -	Ud.	9,97
30612780	TOALLITAS DE LIMPIEZA BOSTIK - BOTE 80 UDS -	Ud.	11
30614631	SPRAY ZINC ALUMINIO BRI ZB573 BOSTIK -400 ML-	Ud.	6,66

MARCADORES



Código	Descripción	Ud. Venta	PRECIO
30613988	SPRAY PINTURA BOSTIK SUPERCOOL RAL 9006 -400 ML-	Ud.	4,74
30613987	SPRAY PINTURA BOSTIK SUPERCOOL RAL 9005 -400 ML-	Ud.	4,74
30615016	SPRAY PINTURA RAL 9010 SATINADO -400 ML-	Ud.	4,74
30613992	SPRAY PINTURA BOSTIK RAL 9005 NEGRO MATE -400 ML-	Ud.	4,74
30614809	SPRAY PINTURA BOSTIK RAL 9005 -250 ML-	Ud.	4,74
30613961	SPRAY PINTURA BOSTIK RAL 5017 -400 ML-	Ud.	4,74
30613955	SPRAY PINTURA BOSTIK RAL 3020 -400 ML-	Ud.	4,74
30613948	SPRAY PINTURA BOSTIK RAL 3000 -400 ML-	Ud.	4,74
30613946	SPRAY PINTURA BOSTIK RAL 1023 -400 ML-	Ud.	4,74
30613989	SPRAY PINTURA BOSTIK RAL 9010 -400 ML-	Ud.	4,74
30613993	SPRAY PINTURA BOSTIK RAL 9010 MATE -400 ML-	Ud.	4,74
30613963	SPRAY PINTURA BOSTIK RAL 6005 -400 ML-	Ud.	4,74
30613941	SPRAY PINTURA BOSTIK RAL 1007 -400 ML-	Ud.	4,74





Aerosol de zinc brillante indicado para la galvanización en frío y reparación de piezas dañadas por soldadura, mecanizado o corte. Color idéntico al del aluminio claro con alto brillo. Protege las superficies de la intemperie y la corrosión. Resistente hasta +120°C. Puede ser aplicado como imprimación anticorrosiva o como pintura protectora de acabado.

VENTAJAS

- Color galvanizado claro.
- Se puede pintar.
- Resistente hasta +120°C.



MULTI-LUBE
6 en 1

Spray multiusos, ideal para la solución de problemas relacionados con la producción, reparación y mantenimiento de equipos. Contiene un gas propulsor ecológico, no inflamable (CO2). Penetra profundamente liberando tuercas, pernos, tornillos, elementos roscados, cadenas y piezas metálicas bloqueadas. Lubricante para rieles, uniones, cadenas, bisagras, etc.

VENTAJAS

- Lubricación universal.
- Desbloquea
- Repele humedad
- Anticorrosivo
- Elimina ruidos
- Limpia y protege
- Lubrica



MASILLA PU BOSTIK 2638
BLANCO - 300 ml-
Ref: 30817067



ESPUMA PISTOLA THERMO
PANEL FIX BOSTIK - 750 ML-
Ref: 30613595



ESPUMA BOSTIK RESISTENCIA
AL FUEGO - 700 ML-
Ref: 30607231



CARTUCHO BOSTIK
WOOD FIX - 310 ML-
Ref: 30612654



CARTUCHO BOSTIK
WOOD MSP TURBO - 290 ML-
Ref: 30613928



COLA INSTANTANEA
MS BLANCA MAMUT
Ref: 871100067



TACO QUÍMICO BOSTIK Sin
estireno - Cartucho 300 ML-
Ref: 30611336



NEO FIX SPRAY 500 ML
REF: 30612361



PISTOLA TACO QUÍMICO PK1
- 400 ML-
Ref: 306132287



RESINA VL 300 NT FISCHER
- CARTUCHO -
Ref: 539461



RESINA FIS PLUS 300 T FISCHER
- CARTUCHO -
Ref: 532226



RESINA FIS PLUS 300 T FISCHER
- CARTUCHO -
Ref: 532226



MS ULTRA TACK FISCHER
- CARTUCHO -
Ref: 52537



MS ULTRA FAST FISCHER
- CARTUCHO -
Ref: 552136




MS EXTREM TACK FISCHER
- CARTUCHO -
Ref: 552136



PISTOLA SILICONECO
MÉTRICA
Ref: 68250A

14.

Herramienta eléctrica



ATORNILLADORAS



TALADRO COMBINADO 18 V
Ref: DHP483Z

- Gama de taladros de 18V con el tamaño de un 10,8V.
- La gama más completa y ligera con motores BL de 18V.
- Agarre ergonómico, la empuñadura se adapta perfectamente a la mano para mayor comodidad y control.
- El motor BL38C produce una energía más eficaz debido a la falta de fricción y calentamiento, permitiendo reducir el consumo y así aumentar la capacidad de trabajo de las baterías.
- 20 posiciones de par de apriete + taladro. Dos velocidades mecánicas para adecuar las Rpm al trabajo a realizar.
- Alta eficacia en el trabajo gracias a las altas Rpm, 500Rpm en la velocidad baja y 1700Rpm en la alta.
- Velocidad variable en el gatillo.
- Punto de luz LED para alumbrar la zona de trabajo



ATORNILLADOR MAKITA Bateria Litio 18V
Ref: DFS251Z

- Atornillador a batería 18V especial para tornillos autotaladrantes.
- Motor BL sin escobillas, la energía más eficiente y proporciona mayor potencia y duración con el mismo amperaje.
- Agarre ergonómico antideslizante, recubierto de elastómero, la empuñadura se adapta perfectamente a la mano para mayor comodidad y control.
- Diseño compacto con carcasa porta engranajes en aluminio, más duradero.
- Velocidad variable en el gatillo con modo reversible.
- Tecnología "Push Drive" que en modo lock-on, el motor solo empieza a trabajar cuando la punta se pone en contacto con la pieza de trabajo economizando así el consumo de la batería.
- Luz LED para iluminar el punto de trabajo en zonas de baja luminosidad. El LED se mantiene iluminado 10 segundos después de haber pulsado el gatillo. La luz se puede desactivar manteniendo pulsado el botón de "Push-Drive".
- Boca de 3/8" para tornillos de cabeza hexagonal.



ATORNILLADOR MAKITA Bat. Lit. LXT 18V
Ref: DFS451Z

- Extremadamente ergonómico, la empuñadura en forma de pistola, mismo diseño que nuestros atornilladores de AC.
- Larga duración de la batería, hasta casi 2.000 tornillos con una sola carga, para una jornada de trabajo completa.
- Nuevo embrague silencioso. Tope de profundidad fácilmente extraíble, una sola acción, sin necesidad de variar la profundidad seleccionada.
- Velocidad variable y reversible en el interruptor para atornillar rápido y sencillo.
- Motor de 4 polos, menor tamaño, misma potencia.
- Iluminación del área de trabajo a través de led de alta densidad sin necesidad de encender el motor, apagándose unos segundos después de soltar el interruptor.
- Para desatornillar el eje va directo, no es necesario quitar el tope de profundidad.



ATORNILLADORA SPIT P18 PLACA
Ref: 54555

Potente atornillador para fijación de placas de yeso.
 Aplicaciones: Placas de yeso laminado, perfiles de metal o madera para placas de yeso, placas de madera y placas para techos falsos.



ATORNILLADOR MAKITA Bat. Lit.
18V Ref: DFS452Z

- Atornillador a batería especial para tabiquería seca que sustituye al modelo DFS451.
- Gracias al motor BL sin escobillas la energía producida es más eficiente y proporciona mayor potencia y duración con el mismo amperaje.
- Diseño compacto con una longitud total de 254 mm.
- Gancho para el cinturón.
- Botón de bloqueo Lock-on para atornillados continuos.
- Luz LED para la iluminación del punto de trabajo.
- Tecnología "Push Drive" que en modo lock-on, el motor solo empieza a trabajar cuando la punta se pone en contacto con la pieza de trabajo economizando así el consumo de batería.
- Medidor de carga de batería que se enciende al apretar el gatillo.



ATORNILLADOR MAKITA 6000 R Con ACC Autoalimentador
Ref: FS6300RJX2

**INCLUYE ADAPTADOR
 PARA TORNILLOS
 AUTOALIMENTADOS**

- Diseño ergonómico para minimizar la fatiga de la mano, incluso en largas jornadas de trabajo, proporciona la máxima potencia de empuje en línea con la punta.
- Interruptor reversible con una sola mano y botón lock-on para trabajos continuos.
- Con empuñadura antideslizante, proporciona más control y comodidad de la herramienta.
- Punto de luz incorporado que se enciende pulsando el interruptor antes de encender el motor.
- Gancho reforzado de chapa envuelto en plástico, mayor duración y más protegido.
- Posibilidad de sujetar el tope de profundidad en la empuñadura, conveniente en acciones de desatornillado.
- Salida del aire controlada, para evitar molestias al operario sobre todo cuando está cerca del suelo donde hay suciedad.
- Tope de profundidad de una sola pieza, ajustable a rosca, y fácilmente extraíble para trabajos vistos, con tope de goma en la punta para evitar holguras en el prolongador.



ATORNILLADOR STAYER
Ref: 16008

Atronillador eléctrico 600W. Cap. Tornillos autorroscantes 6,3 N 14 ISO. Capacidad tronillos métricos M8. Insercción hexagonal 1/4". Giros en vacío 0/4500. Peso 1,8Kgs. Electrónico y reversible. Con tope de profundidad. Indicado especialmente para tornillos autorroscantes o insertados en materiales frágiles y superficies delicadas (pladur).

.....

EL MÁS RÁPIDO PARA TRABAJOS EN TABIQUERÍA SECA



**ATORNILLADORA
MAKITA 6000**
Ref: 94211842

- Diseñado ergonómicamente para minimizar la fatiga de la mano, incluso en largas jornadas de trabajo, proporciona la máxima potencia de empuje en línea con la punta.

- Interruptor reversible con una sola mano y botón lock-on para trabajos continuos.

- Con empuñadura antideslizante, proporciona más control y comodidad de la herramienta.

- Gancho reforzado de chapa envuelto en plástico, mayor duración y más protegido.

- Carter en aluminio y luz.

- Posibilidad de sujetar el tope de profundidad en la empuñadura, conveniente en acciones de desatornillado.

- Salida del aire controlada, para evitar molestias al operario sobre todo cuando está cerca del suelo donde hay suciedad.

- Tope de profundidad de una sola pieza, ajustable a rosca, y fácilmente extraíble para trabajos vistos, con tope de goma en la punta para evitar holguras en el prolongador.



**ATORNILLADORA
MAKITA 4000**
Ref: MKFS4200

.....

EMBRAGUE SILENCIOSO PARA PANEL YESO



ATORNILLADORA DEWALT 5300 rpm MALETIN
Ref: DW275KN-QS

- Sistema de embrague silencioso y seguro: El 3er embrague intermedio garantiza menos vibraciones y mayor eficacia.

- Empuñadura e interruptor cubiertos de goma que mejora el agarre y la ergonomía.

- Sistema de regulación de la profundidad de gran comodidad para asegurar la misma profundidad de atornillado.

- Ideal para atornillar en paneles de cartón-yeso y panelar madera.

- Diseño compacto y muy ligero que reduce el cansancio y mejora la productividad.

- Alta velocidad para atornillar con gran rapidez.



ATORNILLADORA DEWALT 620 D2-QW Sin escobillas- BL
Ref:DCF620D2QW

- Atornillador con motor sin escobillas 18V para panel de yeso
- Potente motor sin escobillas de 4.400 rpm para fijar tornillos con eficiencia y con la comodidad de una herramienta compacta
- Porta puntas de 6.35mm hexagonal
- Sistema para fijar la profundidad permite trabajar siempre con la misma configuración de ajuste al quitar y reemplazar el tope
- Incluye: 2 baterías XR litio Li-ion 18V de 2Ah, cargador multi-voltaje XR, tope de profundidad, portapuntas magnético con una punta 25mm PR2 y maletín TSTAK II

CLAVADORAS



CLAVADORA DEWALT GAS
Ref: DDF5110500

- Motor de tecnología sin escobillas para una mejor autonomía y mayor durabilidad.
- El modo de funcionamiento individual permite la colocación de precisión y el modo de funcionamiento de ráfaga beneficia al usuario por a velocidad de producción.
- La última generación de Clavadora de Acabado sin escobillas XR 18V 16Ga para clavados de 1.6mm de diámetro.
- La profundidad se puede ajustar fácilmente con el pulgar mediante una rueda que regulará la profundidad del clavo.
- Su funcionamiento mecánico, SIN gas, ofrece un rendimiento constante a bajas temperaturas.
- Herramienta con liberación del bloqueo minimiza el tiempo del usuario.
- El usuario puede bloquear el seguro en disparo y evitar así cualquier riesgo accidental.



CLAVADORA SPIT PULSA 800
Ref: 990265

- Potencia elevada para fijación sobre materiales muy duros
- Leve presión en el cañón para accionado : trabajo más rápido y menos fatigado, especialmente en techos
- Perfil delgado: fácil acceso a los espacios más reducidos
- Fácil mantenimiento in situ : quita rápidamente los clavos atascados
- Indicador LED indicando el nivel de gas y la carga de batería
- Función Start & Go que permite 3.000 disparos por carga de batería
- Protección mejorada contra el polvo : reduce la necesidad de mantenimiento



AMOLADORAS



AMOLADORA STAYER SAB 800 B R 115 mm - 800 W
Ref: 1001709

- El cuerpo de menor diámetro de toda la gama de mini amoladoras, solamente $\varnothing 55$ mm
- Potente motor categoría S1
- Compacta y bien equilibrada
- Rodamientos de calidad en todos los apoyos
- Empuñadura lateral 2 posiciones



AMOLADORA STAYER agr 21 - 230 mm - 2100 W
Ref: 11771

- Potente motor S1 2100W.
- Ligera y versátil.
- Transmisión aumentada larga duración y buen sonido.
- Idónea para trabajos en talleres, canteras y servicio pesado.
- Fácil cambio de escobillas sin desmontar la máquina.
- Especial para construcción
- Cáster de protección
- Empuñadura lateral, 3 posiciones



AMOLADORA MAKITA 115 mm 18 V
Ref: DGA452Z

- Diseño compacto
- Longitud 12,5 pulg. De largo
- Tamaño Máximo del disco: 115 mm (4,5 pulg.)
- Capaz de utilizar ruedas o discos para esmeriladoras de red
- Brida reversible
- Circuito de control electrónico Integrado con testigo LED
- Deslice el interruptor con el bloqueo
- Limitador electrónico de corriente para seguridad del usuario
- Mango De Apoyo que se fija a ambos lados
- Llave de contratuerca
- Compatible con la gama de baterías LXT de Makita



AMOLADORA MAKITA 125 mm 18 V
Ref: DGA504Z

La máquina ajusta automáticamente su velocidad bajo cargas pesadas para mantener la potencia.

Afilador de batería de 125 mm, ligero pero resistente, con una protección contra sobrecargas muy agradable.

Equipado con motor sin escobillas de bajo consumo para un mayor volumen de trabajo.

Equipado con protección de arranque suave y reinicio. Mejor protegido contra el polvo y la humedad gracias a un diseño único en el interior y el exterior de la carcasa.

Mango estrecho y ergonómico para un buen agarre y un control óptimo. Gracias a la mayor eficiencia del motor sin escobillas con control electrónico, esta máquina de 18 V ofrece casi el mismo rendimiento que un modelo con cable.

Rectificado continuo eficiente gracias al control automático de velocidad.



MINI AMOLADORA MAKITA 115 mm - 720 W
Ref: MKGA4530R

- Carcasa del motor antideslizante, de pequeña circunferenci para controlar la máquina con una sola mano.
- Se suministra con cargador rápido. (Tiempo de carga 36 min. con la batería)
- Limitador de corriente electrónico, corta la corriente unos instantes para proteger el motor de las altas temperaturas, avisa a través del indicador luminoso de sobrecarga y batería descargables.
- Con indicador luminoso de aviso, la máquina no funciona si conectamos la batería con el interruptor en la posición de encendido.
- Con baterías de 4.0Ah.



MARTILLOS

EL MÁS LIGERO DE SU CLASE. IDEAL PARA TRABAJOS DE ALTURA.



MARTILLO LIGERO MAKITA 16 mm 2 BATERIAS + MALETIN
Ref: MKHR2230

- Modelo basado en el BHR162 de 14,4V. Ahora con 18V mejoramos el rendimiento y la capacidad de trabajo.
- Muy ligera y compacta se convierte en la herramienta ideal para los trabajos de altura. También ideal para escalada.
- Inserción universal SDS-PLUS para un cambio rápido de los accesorios.
- Limitador de par: cuando la punta de la broca se bloquea accidentalmente, el limitador de par opera parando la rotación de la broca (Embrague de seguridad).
- Velocidad variable controlada en el gatillo perfecto para el inicio del taladrado.
- Iluminación en el punto de trabajo gracias a un led de alta luminosidad.
- Después de soltar el gatillo la luz permanece encendida unos 12-13 segundos.
- Empuñadura antideslizante para un mejor agarre de la herramienta, perfecto en trabajos en altura con una sola mano.
- Tecnología XPT que protege la herramienta en los trabajos de exterior de las inclemencias del tiempo.
- 2 modos de trabajo, taladro y taladro + percusión.



MARTILLO LIGERO MAKITA 20 mm
Ref: DHR202Z

- Inserción SDS-PLUS de una sola acción
- Empuñadura orientable 360° y tope de profundidad regulable.
- Iluminación del área de trabajo a través de led de alta densidad sin necesidad de encender el motor, apagándose unos segundos después de soltar el interruptor.
- Limitador de par: cuando la punta de la broca se bloquea accidentalmente, el limitador de par opera parando la rotación de la broca





**MARTILLO LIGERO MAKITA 22 mm -
Ref: MKHR2230**

- Diseño nuevo, más resistente, preparado para trabajos más duros.
- Sistema de cambio de giro que permite cambiar la posición de las escobillas respecto del inducido,
- Empuñadura antideslizante y con elastómero para mejor manejo y confort de la herramienta.
- Sistema neumático más resistente y fuerte.
- Sistema eléctrico simplificado, más fácil de reparar.
- Nuevo motor S60 más grande, inducido más protegido frente al polvo, mediante barniz en zig-zag, con las delgas más grandes, así como las escobillas, mayor superficie de contacto.
- 2 posiciones de trabajo: rotación, rotación percusión
- Bloqueo de marcha en vacío
- Empuñadura orientable 360° y tope de profundidad regulable
- Limitador de par: cuando la punta de la broca se bloquea accidentalmente, el limitador de par opera parando la rotación de la broca
- Kit de mantenimiento recomendable cuando se realice el cambio de escobillas.

.....



**MARTILLO LIGERO MAKITA 26 mm
Ref: DHR264Z**

- Potente motor de 36V. Emplea dos baterías de 18V. Se pueden mezclar batería de distintos amperajes.
- 3 modos de trabajo: rotación; percusión; rotación + percusión. Incluye otro modo que hace girar la espátula o cincel para situarla en la posición requerida.
- Interruptor de inversión de giro.
- Iluminación del área de trabajo a través de led de alta luminosidad.
- Cuerpo dividido en dos partes para reducir considerablemente las vibraciones que llegan al usuario.
- Tecnología XPT: protege la máquina en condiciones adversas. Evita que se introduzcan las partículas de polvo y las gotas de lluvia.
- Cambio de las escobillas desde el exterior, facilitan el mantenimiento del martillo.
- Indicador de batería baja independiente para cada una de ellas. Cuando uno de ellos se enciende la máquina se para, teniendo que cambiar la batería.
- Mandril de cambio rápido de SDS-PLUS a cilíndrico.



.....



**MARTILLO SDS PLUS DEWALT
Ref: D25133K05**

El Martillo D25133 ofrece gran potencia y proporciona 2,6J de energía de impacto. Con una capacidad de perforación máxima de 26 mm en hormigón y 30 mm en madera, es ideal para taladrar agujeros para fijaciones en hormigón, mampostería y otros materiales duros.





MARTILLO ELECTRO NEUMATICO SDS PLUS

Ref: DCH132NY-XJ

El martillo ligero Dewalt D25133K SDS-Plus de 800 W es una herramienta eléctrica pensada para trabajos en obras y reformas. Ideal para mampostería u hormigón. Con 800 W de potencia y solo 2,6 kg de peso es ideal para taladrar agujeros para fijaciones o pasamuros en hormigón o mampostería hasta 26 milímetros de diámetro.

Con parada de impacto para taladrar madera, cerámica, acero y tareas de atornillado, su diseño ergonómico ofrece un agarre cómodo y equilibrado en cualquier aplicación.

Dispone de empuñadura lateral multiposición, tope de profundidad, velocidad variable electrónicamente para un control total, sellado mejorado para una máxima protección contra la entrada de polvo y ranuras de salida de aire para proteger los ojos del usuario.



MARTILLO STAYER MD 4 K ** 750 W **

Ref: 11002

- Ideal para trabajos de demolición.
- Peso muy reducido: sólo 4kg.



MARTILLO STAYER MD 3 BE K ** 1050 W **

Ref: 1001337

- Martillo rotativo ligero de 1050W con inserción SDS-PLUS con 4 funciones:
- Rotativo para metal, madera y plástico.
- Rotativo con percusión; para materiales de construcción.
- Cincelador para materiales de construcción.
- Vario-lock; regula la posición del cincel
- Regulador electrónico de velocidad para adecuarse a todo tipo de trabajos y materiales.
- Empuñadura con sistema antivibración "VAT" Vibration absorbing technology. El martillo absorbe las vibraciones para facilitar el trabajo de larga duración.
- Empuñadura lateral ajustable con guía milimétrica reguladora de profundidad para trabajos de precisión

MEDICIÓN LÁSER

Código	Descripción	PRECIO
 MKSK104Z	NIVEL LÁSER EN CRUZ MAKITA ** 30 MT **	228
 95113810	PACK NIVEL LÁSER EN CRUZ SPIT ** 30 MT **	356
 DCE0825DIR-QW	NIVEL LÁSER DEWALT	322
DCE089D1G-QW	NIVEL LÁSER DEWALT 3 X 360 ° ** VERDE **	569
DW088CG-XJ	NIVEL LÁSER DEWALT ** VERDE **	250
DCE089LR-XJ	NIVEL LÁSER DEWALT 10,8 V ** ROJO MULTILÍNEA **	375
 61380	LÁSER BOX MÉTRICA 360° ** VERDE 30 MT **	189
61410M	LÁSER MÉTRICA 3D ** VERDE HIGH POWER** MALETA	415
61340	SOPORTE LÁSER MÉTRICA	34,50
 STHT1-77139	LÁSER STANLEY **50 M**	114
STHT9-77425	LÁSER STANLEY **9 M**	31,05



NIVEL LÁSER EN CRUZ MAKITA ** 30 MT**
Ref:MKSK104Z

Nivel Láser en cruz 12V max CXT
Línea roja



PACK NIVEL LÁSER EN CRUZ SPIT ** 30 MT **
Ref:95113810

- Nivel Horizontal y vertical hasta 30m y cruz
- Puesta en marcha con nivelación automática
- Aviso sonoro cuando se ha nivelado
- Bloqueo de péndulo
- Se puede utilizar con trípode





NIVEL LÁSER DEWALT ** VERDE **
Ref: DCE089DIG-QW

- Nivel laser verde de alta visibilidad
- Hasta cuatro veces más visible que un láser de líneas rojas.
- El láser se autonivela hasta un ángulo de las superficies de 4 grados.
- Marca una línea nivelada en segundos y mantiene el brillo completo.
- Parte magnética para adherirse a superficies metálicas.
- Carcasa cubierta de goma, hace el nivel de láser más resistente a los golpes



NIVEL LÁSER DEWALT 10,8 V ** ROJO MULTILÍNEA **
Ref: DCE089LR-XJ

- Precisión $\pm 3\text{mm}@10\text{m}$. Capacidad 15m sin el receptor, 50m con el receptor. Base pivotante e imantada integrada con rosca $\frac{1}{4}"$ para uso con trípode. Resistente - engomado: IP65 / 2 metros de test de caída vertical. EQUIPO ESTÁNDAR: Batería 10,8V, cargador, soporte de pared y maletín incluye pack de batería de 10,8V.
- Proyecta 3 líneas autonivelantes de 360° .
- Alcance: 30m (50cm con receptor).
- Precisión: $\pm 3\text{mm}@10\text{m}$
- Proyecta líneas brillantes horizontales y verticales.
- Carcasa engomada con sellado IP65 contra polvo y agua y resistente a caídas de hasta 2 m de altura.



LÁSER STANLEY **50 M**
Ref: STHTI-77139

- Medición directa de distancias, cálculo de superficies, cálculo de volúmenes, función de Pitágoras, función calculadora (adición y sustracción) y tracking (medición continua). Apoyo desplegable para mediciones precisas. 5 memorias y pantalla retroiluminada de 2 líneas. Incluye bolsa de transporte y 2 pilas AAA.
- NUEVO: 50m de distancia
- Precisión: $\pm 1.5\text{mm}$ 0.1-50m
- Medidor Láser para cálculos de distancia, área y volumen
- Función de replanteo de distancias constantes
- Función de adición y sustracción

- Función de Pitágoras
 - 5 memorias
 - Display LCD retroiluminado
 - Apoyo desplegable para mediciones más precisas y de ángulo
 - Pantalla y teclado sellados contra las salpicaduras (IP54)
 - Calidad mejorada
 - Agarre ergonómico
-



LÁSER STANLEY **9 M**
Ref: STH9-77425

Medidor láser de hasta 9 m con batería de litio ion recargable. Apto para la medición de pequeñas distancias. Posee un rango operativo de medición de 0-9 m con una precisión de +/- 6 mm, pantalla, botón único de funcionamiento y áreas de agarre ergonómicas de goma. Incluye 1 batería de litio ion y cargador. Disponible en color amarillo y negro y tamaño 6.2 x 1.7 x 3.2 cm.

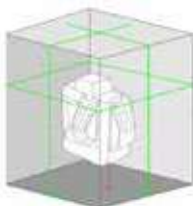
Medidor Láser de bolsillo de 9m
+ Pantalla + Batería + Cargador

.....



LÁSER BOX MÉTRICA 360° ** VERDE 30 MT **
Ref: 61380

Con sus rayos de 360 grados ultra brillante, el nivel láser 902CG ofrece una cobertura completa de nivelación. No necesitas estar cambiando todo el rato para nivelar, lo que le permite trabajar simultáneamente en diferentes partes de una habitación grande.



SOPORTE LÁSER MÉTRICA
Ref: 61340

.....



LÁSER MÉTRICA 3D 40 MT ** VERDE HIGH POWER MALETA**
Ref: 61410M

- Láser autonivelante Métrica 3D Verde
- Alta visibilidad
- Luz de medición verde
- Ideal para mediciones en exteriores.

ANTES	AHORA
502€	429€

ASPIRADORA MAKITA 18V

- Adecuado para suelos como parquet o terrazo
- Alto poder de succión de polvo con gran capacidad del depósito
- Diseño de bajo ruido óptimo para una operación de limpieza silenciosa en sitios de trabajo
- Mango suave con goma para reducir la fatiga de la mano incluso en uso continuo y largo



ACCESORIO CICLÓNICO

HERRAMIENTA BATERÍA



Código	Descripción	€/Ud.
DHP483Z	TALADRO COMBINADO 18 V	195
DFS251Z	ATORNILLADOR MAKITA Batería Litio 18V	260
DFS451Z	ATORNILLADOR MAKITA Bat. Lit. LXT 18V	200
DFS452Z	ATORNILLADOR MAKITA Bat. Lit. 18V	257
DGA452Z	AMOLADORA MAKITA 115 mm 18 V	148
DGA504Z	AMOLADORA MAKITA 125 mm 18 V	237
MKHR2230	MARTILLO LIGERO MAKITA 16 mm 2 BATERÍAS + MALETÍN	198
DHR202Z	MARTILLO LIGERO MAKITA 20 mm	237
54634	ATORNILLADORA SPIT P18 2 BAT + CARGADOR + MALETÍN	573,48
54555	ATORNILLADORA SPIT P18 PLACA	344,31
99233185	ATORNILLADORA SPIT P18 PLACA En caja de cartón	209,50
990265	CLAVADORA SPIT GAS	1142,49
DCF620D2QW	ATORNILLADORA DEWALT 620 D2-QW Sin escobillas- BL	214

HERRAMIENTA CABLE



Código	Descripción	€/Ud.
DW275KN-QS	ATORNILLADORA DEWALT 5300 rpm MALETÍN	178
DCG412N	MINI AMOLADORA DEWALT 125 mm	145
D25133K05	MARTILLO SDS PLUS DEWALT 800 W	178
DCH132NY-XJ	MARTILLO ELECTRO NEUMÁTICO SDS PLUS	214
DDF5110500	CLAVADORA DEWALT GAS	770



Código	Descripción	€/Ud.
1001709	AMOLADORA STAYER SAB 800 B R 115 mm - 800 W -	85
11771	AMOLADORA STAYER agr 21 - 230 mm - 2100 W -	144
16008	ATORNILLADOR STAYER Electrica - 600 W -	127
11002	MARTILLO STAYER MD 4 K - 750 W -	254
1001337	MARTILLO STAYER MD 3 BE K - 1050 W -	202



Código	Descripción	€/Ud.
MKGA4530R	MINI AMOLADORA MAKITA 115 mm - 720 W -	80
MKHR2230	MARTILLO LIGERO MAKITA 22 mm	198

Código	Descripción	€/Ud.
DCL180Z	ASPIRADORA MAKITA DE MANO 18 V	64
199491-1	ACCESORIO CICLÓNICO ASPIRADORA DE MANO	33

Encintadora automática

ENCINTADORA Y ACCESORIOS



Código	Descripción	€/Ud.
07TT	ENCINTADORA AUTOMÁTICA - EASY CLEAN - TAPETECH	1826,66
730000000000009	ENCINTADORA ZUNDER TOOLS MODELO TOP	145
501A	KIT DE REPARACIÓN ENCINTADORA AUTOMÁTICA	39,22
15TTE	RODILLO PARA ESQUINAS INTERIORES 90° - TAPETECH	202,66
88TTE-P	MANGO PORTACAJAS EXTENSIBLE DE 1000 A 1600 mm - TAPETECH -	366,66
196961	BOMBA MANUAL LLENADO DELKO	57
188880	KIT ALISADO /Q4	165,67
7300000000000081	LIJADORA ULTIMATE 90 ** 3 EN 1**	146
7300000000000076	MINI MANGO Para cajas BLUME	127
166659	CABEZA TEFLÓN EXTERIOR ESQUINA	64
123541100	PALO ALARGUE 2 X 1 M	38,48
12541045	CUCHILLA DE PARAFAILLISS DE 45 cms	31,02
1666612	RODILLO EXTERIOR SISTEMA CLICK N' CLOCK	72,20
166662	ALISADOR TOOLS IB. ** 8 cms **	82
166999	MANGO EXTENSIBLE WALL -TOP bola HASTA 1,60 MT	59
300200	ALARGUE 45 cms DEWALT	82
400112	CAJA DE ACABADO 25 CMS TOOLS IB.	359
400114	MANGO EXTENSIBLE 101 A 157 CMS TOOLS IB.	243
400115	BOQUILLA DE CARGA TOOLS IB.	60
400116	BOMBA DE CARGA LEVEL 5	356
300118	JERINGA AUTOMÁTICA MUDSHOT-DEWALT	940
300119	CABEZA ÁNGULO 9 CMS DEWALT LEVEL5	425



ENCINTADORA AUTOMÁTICA
- EASY CLEAN -
Ref: 07TT

15.

Pintura



ACCESORIOS PINTURA



Código	Descripción	Ud. Venta	€/Ud.
30122-309	RODILLO 48 MM - 8 MM/23 CM POLIACRILICO TROP GREEN	Ud.	6,55
30741-309	RODILLO 48 MM - 7 MM/23 CM VESTAN BLANCO	Ud.	4,46
M2018124	RODILLO ANTIGOTA	Ud.	4,71
52412	BROCHA PRENSADA POP 12	Ud.	7,83
96907210	PLÁSTICO CUBRETODO BOBINA 2 X 50M TRANSP	Rollo	6,5
M2018118	ROLLO PLÁSTICO CUBRETODO	Ud.	5
M2018116	CARTÓN MTM SUPER TAPE	Rollo 50 MT	16,66
M2018115	ROLLO CARTÓN 25 MT	Rollo	11,5
95113829	CINTA CARROCERO 20 mm	Rollo	2,5
95113862	CINTA CARROCERO 38 mm	Rollo	2,91

PINTURA


Valentine

Código	Descripción	Ud. Venta	€/Ud.
19820 0501 fo	BOTE PINTURA VALENTINE V30 - INTERIOR BLANCO-	CUBO 22,5 KG	24,95



RODILLO 48 MM - 8 MM/23 CM
POLIACRILICO TROP GREEN
Ref: 30122-309



BROCHA PRENSADA POP 12
Ref: 52412



RODILLO 48 MM - 7
MM/23 CM VESTAN
BLANCO
Ref: 30741-309



RODILLO ANTIGOTA
Ref: M2018124



PLÁSTICO CUBRETUDO
BOBINA
2 X 50M TRANSP
Ref: 96907210



CARTÓN 3 CAPAS
HIDRÓFUGO 90 X 25
SUPER TAPE



ROLLO CARTÓN 50 MT
Ref: M2018116




CINTA CARROCERO 20 mm
Ref: 95113829



BOTE PINTURA
VALENTINE V30 -
INTERIOR BLANCO-
Ref: 19820 0501 f0

16.

Iluminación



ILUMINACIÓN



Código	Descripción	Ud Venta	PRECIO
605103	DOWNLIGHT LED CUADRADO 200 X 200 - 20 W BLANCO * Empotrar *	Ud.	5,50
60X606	PANTALLA LED 600 X 600 48 W - 6000 K- LM	Ud.	43,55
120X604	PANTALLA LED 1200 X 600 - 4500 K-	Ud.	192,86
UDL206	PANEL LED REDONDO 20 W -6000 K - * Empotrar *	Ud.	14,85
G10L76LM	GU10 LED 7W -6000K - 100° 580 LM	Ud.	2,71
2T120L6	TUBO LED 120 CM -46,2 W * OSRAM STAR *	Ud.	11,86
2T1550L6	TUBO LED 150 CM -19,1 W * OSRAM STAR *	Ud.	13,98
2T60L6	TUBO LED 60 CM -7,6 W * OSRAM STAR *	Ud.	9,03
S50L6R	PROYECTOR LED 50 W 6500 W BATERIA RECARGABLE	Ud.	119,85



DOWNLIGHT
LED CUADRADO
BLANCO
* Empotrar *



DOWNLIGHT
LED REDONDO
BLANCO
* Empotrar *



GU10 LED 7W
-6000K 580 LM 10
REF: G10L76LM



TUBO LED
* OSRAM STAR *




PROYECTOR LED 50
W 6500 W BATERIA
Ref: S50L6R



17.

Materiales de construcción



BORADAS Y ADHESIVOS

KERAKOLL

Código	Descripción	Ud Venta	PRECIO
70556	RASOBUILD ECO GESSO	SACO 20 KG	7,75
72093	RASOBUILD ECO TOP GESSO EXTRAFINO	SACO 20 KG	15,22
72431	BIOFLEX KERAKOLL BLANCO	SACO 25 KG	7,3
75000	H40 KERAKOLL GEL BLANCO	SACO 25 KG	11,46

70341	BORADA FUGABELLA PORC. HIERRO	SACO 5 KG	6,78
70343	BORADA FUGABELLA PORC. ANTRACITA	SACO 5 KG	6,78
70355	BORADA FUGABELLA PORC. CAMELO	SACO 5 KG	6,78
70335	BORADA FUGABELLA PORC. GRIS LUZ	SACO 5 KG	6,78
70352	BORADA FUGABELLA PORC. B. BAHAMA	SACO 5 KG	6,78
70333	BORADA FUGABELLA PORC. BLANCO	SACO 5 KG	5,49

MORTEROS - ADHESIVOS



Código	Descripción	Ud Venta	PRECIO
990143	MORTERO M7,5 GRIS	SACO 25 KG	CONSULTAR
99233304	MORTERO BLANCO 7,5	SACO 25 KG	CONSULTAR
99233241	MORTERO TECWOOL F	SACO 25 KG	CONSULTAR

990141	CEMENTO COLA BLANCO	SACO 25 KG	CONSULTAR
990142	CEMENTO COLA PORCELANICO	SACO 25 KG	CONSULTAR
20264	CEMENTO GRIS PUMA	SACO 25 KG	CONSULTAR
M2018075	YESO NEGRO	SACO 25 KG	CONSULTAR
M2018074	YESO CONTROLADO	SACO 25 KG	CONSULTAR
94211871	YESO BLANCO	SACO 25 KG	CONSULTAR
M2018031	SACO ESCAYOLA	SACO 25 KG	CONSULTAR

105286	PEGOLAND PROFESIONAL FLEX BLANCO	SACO 25 KG	CONSULTAR
--------	----------------------------------	------------	-----------

LADRILLOS - ARENAS



Código	Descripción	Ud Venta	PRECIO
M2018077	LADRILLO HUECO DOBLE	Ud	CONSULTAR
3LM10	LADRILLO TOSCO DE 10 cm	Ud	CONSULTAR
3LMT	LADRILLO TOSCO DE 7 cm	Ud	CONSULTAR
3PML	PALET DE MADERA LADRILLO AL	Ud	CONSULTAR

3ARPI	ARENA DE PLASTÓN GRANEL (de 0,8 a 1 M3)	1 M3	CONSULTAR
99233208	ARENA DE RIO SACA (de 0,8 a 1 M3)	0,8 M3	CONSULTAR
3AM1	ARENA MIGA GRANEL (1 TM APROX.)	Ud	CONSULTAR

3R40	RASILLON 40 X 20 X 4	Ud	CONSULTAR
3R100	RASILLON 100 X 25	Ud	CONSULTAR



H40 KERAKOLL GEL BLANCO
Ref: 75000



PEGOLAND PROFESIONAL FLEX
BLANCO
Ref: 105286

PEGOLAND
PROFESIONAL
FLEX ELITE
C2TE S2

PARA LAS APLICACIONES MÁS EXIGENTES

grupopuma

- Adhesivo de alto grado tipo S2 con TECNOLOGIA TECNO-ADAPT.
- Ideal para FACHADAS.
- Aplicable para suelo radiante, subestocación.
- Especialmente indicado para suelos de grandes superficies con tránsito elevado.
- Ideal para Lámina Cerámica y cerámica de gran formato (incluso L-90 cm).



BIOFLEX KERAKOLL BLANCO
Ref: 72431



MORTERO M7,5 GRIS
Ref: 990143



MORTERO BLANCO 7,5
Ref: 99233304



MORTERO TECWOOL F
Ref: 99233241



CEMENTO COLA BLANCO
Ref: 990141



CEMENTO COLA PORCELANICO
Ref: 990142



PEGOLAND PROFESIONAL
FLEX BLANCO
Ref: 105286




RASOBUILD ECO GESSO
SACO 20 KG
Ref: 70556



RASOBUILD ECO TOP
GESSO EXTRAFINO
Ref: 72093

18.

Panel Sandwich



CUBIERTA INDUSTRIAL 3 GRECAS



CARA EXTERIOR: LÁMINA DE ACERO GALVANIZADO PREPINTADO.
CARA INTERIOR: LÁMINA DE ACERO GALVANIZADO PREPINTADO.
AISLANTE: PUR / PUR-B2
ESPESORES DISPONIBLES: 30 / 40 / 50 / 60 mm
ANCHO: 1 metro
LONGITUD MÁXIMA: A petición (Hasta 16,50 m)

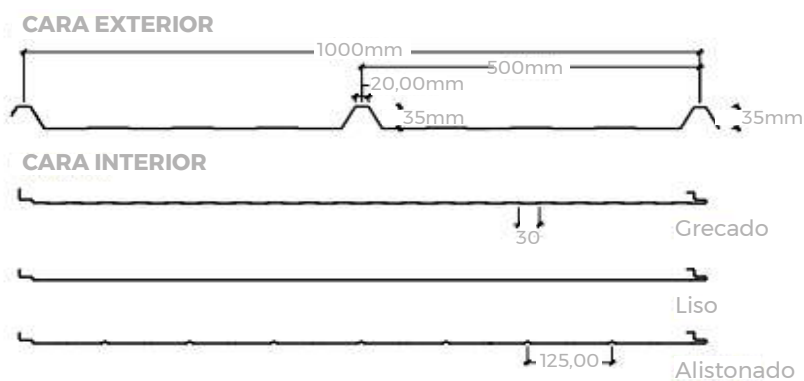


Aplicación en cubiertas con pendiente mínima del 7 %

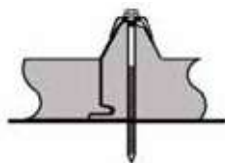


**CORTE A MEDIDA
SIN CARGO**

ACABADOS



CANTOS



JUNTA ENTRE PANELES
Fijación tornillería vista

El sistema de fijación vista permite un rápido montaje asegurando la estanqueidad del agua de lluvia.




CUBIERTA INDUSTRIAL 5 GRECAS



CARA EXTERIOR: LÁMINA DE ACERO GALVANIZADO PREPINTADO.
CARA INTERIOR: LÁMINA DE ACERO GALVANIZADO PREPINTADO.
AISLANTE: PUR / PUR-B2
ESPEORES DISPONIBLES: 30 / 40 / 50 / 60 / 80 / 100 / 115 mm
ANCHO: 1 metro
LONGITUD MÁXIMA: A petición (Hasta 16,50 m)



Aplicación en cubiertas con pendiente mínima del 7 %



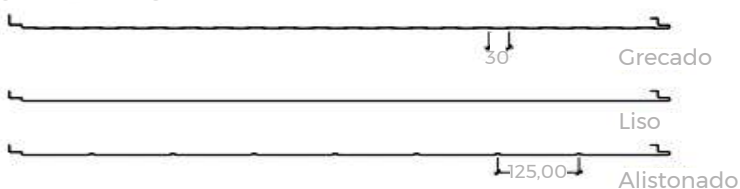
CORTE A MEDIDA SIN CARGO

ACABADOS

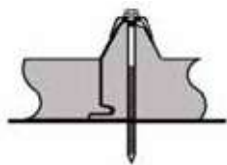
CARA EXTERIOR



CARA INTERIOR



CANTOS



JUNTA ENTRE PANELES

Fijación tornillería vista

El sistema de fijación vista permite un rápido montaje asegurando la estanqueidad del agua de lluvia.



CUBIERTA INDUSTRIAL TJ G3



CARA EXTERIOR: LÁMINA DE ACERO GALVANIZADO PREPINTADO.
CARA INTERIOR: LÁMINA DE ACERO GALVANIZADO PREPINTADO.
AISLANTE: PUR / PUR-B2/PIR
ESPESORES DISPONIBLES: 30 / 40 / 50 / 60 / 80 / 100 mm
ANCHO: 1 metro
LONGITUD MÁXIMA: A petición (Hasta 18,50 m)



Aplicación en cubiertas con pendiente mínima del 3 % en el caso de que no tenga solape y del 6% en cubierta con solape.




**CORTE A MEDIDA
SIN CARGO**

ACABADOS

CARA EXTERIOR



CARA INTERIOR



CANTOS



El sistema de tapajuntas oculta el sistema de doble fijación y confiere plenas garantías de estanqueidad al agua de lluvia



CUBIERTA INDUSTRIAL 5 GRECAS



CARA EXTERIOR: LÁMINA DE ACERO GALVANIZADO PREPINTADO.

CARA INTERIOR: LÁMINA DE POLIÉSTER

AISLANTE: PUR

ESPESORES DISPONIBLES: 30 / 40 / 50 mm

ANCHO: 1 metro

LONGITUD MÁXIMA: A petición (Hasta 15 m)



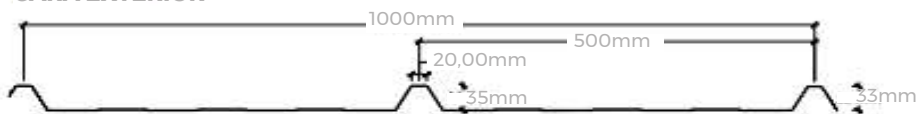
Aplicación en cubiertas con pendiente mínima del 7%




**CORTE A MEDIDA
SIN CARGO**

ACABADOS

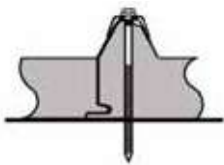
CARA EXTERIOR



CARA INTERIOR



CANTOS



JUNTA ENTRE PANELES

Fijación tornillería vista

El sistema de fijación vista permite un rápido montaje asegurando la estanqueidad del agua de lluvia.



CUBIERTA INDUSTRIAL G5 AGROPECUARIA



CARA EXTERIOR: LÁMINA DE ACERO GALVANIZADO PREPINTADO.

CARA INTERIOR: LÁMINA DE POLIÉSTER

AISLANTE: PUR

ESPESORES DISPONIBLES: 30 / 40 / 50 mm

ANCHO: 1 metro

LONGITUD MÁXIMA: A petición (Hasta 15 m)



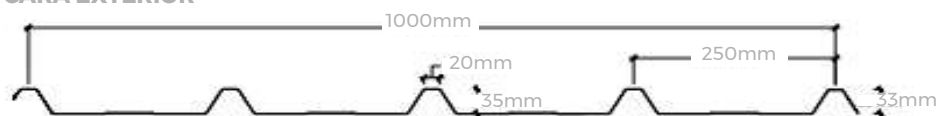
Aplicación en cubiertas con pendiente mínima del 7 %



**CORTE A MEDIDA
SIN CARGO**

ACABADOS

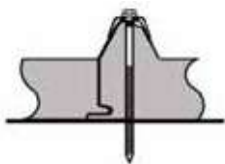
CARA EXTERIOR



CARA INTERIOR



CANTOS



JUNTA ENTRE PANELES

Fijación tornillería vista

El sistema de fijación vista permite un rápido montaje asegurando la estanqueidad del agua de lluvia.



CUBIERTA INDUSTRIAL TJ G3 AGROPECUARIA



CARA EXTERIOR: LÁMINA DE ACERO GALVANIZADO PREPINTADO.

CARA INTERIOR: LÁMINA DE POLIÉSTER

AISLANTE: PUR

ESPESORES DISPONIBLES: 30 / 40 / 50 mm

ANCHO: 1 metro

LONGITUD MÁXIMA: A petición (Hasta 15 m)



Aplicación en cubiertas con pendiente mínima del 3 % en el caso de que no tenga solape y del 6% en cubierta con solape.



**CORTE A MEDIDA
SIN CARGO**

ACABADOS

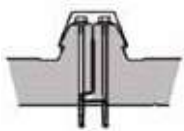
CARA EXTERIOR



CARA INTERIOR



CANTOS



El sistema de tapajuntas oculta el sistema de doble fijación y confiere plenas garantías de estanqueidad al agua de lluvia



FACHADA MONOWALL



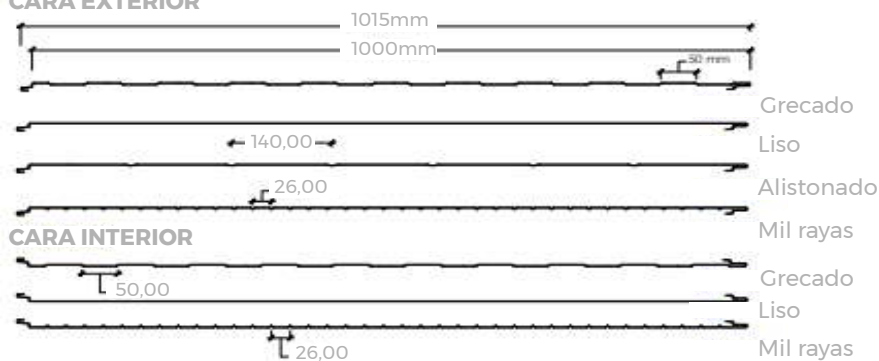
CARA EXTERIOR: LÁMINA DE ACERO GALVANIZADO PREPINTADO.
CARA INTERIOR: LÁMINA DE ACERO GALVANIZADO PREPINTADO.
AISLANTE: PUR / PUR-B2 /PIR
ESPESORES DISPONIBLES: 30 / 40 / 50 / 60 / 80 / 100 mm
ANCHO: 1 metro
LONGITUD MÁXIMA: A petición (Hasta 18,50 m)



**CORTE A MEDIDA
SIN CARGO**

ACABADOS

CARA EXTERIOR



CANTOS

JUNTA ENTRE PANELES



Gracias a su diseño, se trata de un panel muy polivalente, ya que permite su colocación en posición de cerramiento de fachada, sectorización y falso techo.



FACHADA SUPERWALL



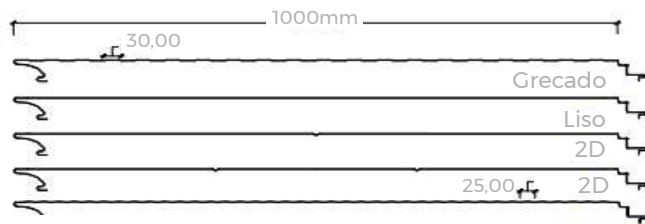
CARA EXTERIOR: LÁMINA DE ACERO GALVANIZADO PREPINTADO.
CARA INTERIOR: LÁMINA DE ACERO GALVANIZADO PREPINTADO.
AISLANTE: PUR / PUR-B2 /PIR
ESPESORES DISPONIBLES: 30 / 40 / 50 / 60 / 80 mm
ANCHO: 1 metro
LONGITUD MÁXIMA: A petición (Hasta 18,50 m)




CORTE A MEDIDA SIN CARGO

ACABADOS

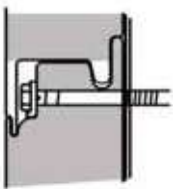
CARA EXTERIOR



CARA INTERIOR



CANTOS



JUNTA ENTRE PANELES

Fijación tornillería vista

El sistema de tornillería oculta mejora el aspecto estético de la fachada



CUBIERTA RESIDENCIAL TEJA



CARA EXTERIOR: LÁMINA DE ACERO GALVANIZADO PREPINTADO.

CARA INTERIOR: LÁMINA DE POLIÉSTER.

AISLANTE: PUR / PUR-B2

ESPESORES DISPONIBLES: 30 / 40 mm

ANCHO: 1 metro

LONGITUD MÁXIMA: A petición (Hasta 16,10 m)



Aplicación en cubiertas con pendiente mínima del 10 %



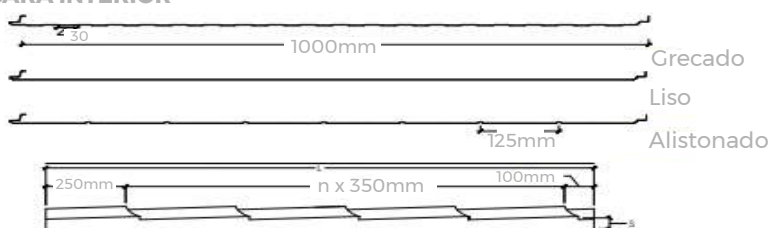
**CORTE A MEDIDA
SIN CARGO**

ACABADOS

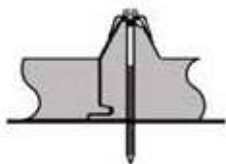
CARA EXTERIOR



CARA INTERIOR



CANTOS



JUNTA ENTRE PANELES

Fijación tornillería vista

La geometría de la chapa exterior se asemeja a la forma de la teja árabe, lo que confiere al panel una adaptabilidad a la estética del entorno.




Proponemos diferentes opciones de acabado interior para mejorar el aspecto propio de un panel de carácter industrial.



FRIGORÍFICO



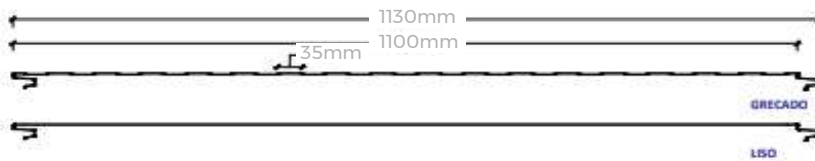
CARA EXTERIOR: LÁMINA DE ACERO GALVANIZADO PREPINTADO.
CARA INTERIOR: LÁMINA DE POLIÉSTER.
AISLANTE: PUR / PUR-B2
ESPESORES DISPONIBLES: 60 / 80 / 100 / 120 / 180 / 200 mm
ANCHO: 1 metro
LONGITUD MÁXIMA: A petición (Hasta 18,50 m)



CORTE A MEDIDA SIN CARGO

ACABADOS

CARA EXTERIOR



CARA INTERIOR



CANTOS




JUNTA ENTRE PANELES

Gracias a su diseño, obtenemos un producto con un alto grado de aislamiento térmico, gran resistencia mecánica y rápido montaje



PANEL SANDWICH MADERA

Panel compuesto por una capa **exterior hidrófuga**, un **núcleo aislante de poliestireno extruido** y un acabado **interior decorativo** en diferentes maderas, yesos o fibrocemento.



Gracias a su ligereza permite una fácil colocación de cubiertas multitud de funciones: Aislamiento térmico y Acústico además de acabados Decorativos.

Exterior	Aglomerado 10 -16 -19 mm	Acabado Friso Madera	2400 x 550 / 3000 x 550 / 2500 x 600 mm	Consultar colores de acabado
Interior	Cara vista 10 mm	Acabado Yeso, O.S.B., Melamina, Rechapado	2440 x 550 mm	Consultar acabados
Asilante	Poliestireno 40 - 50 - 60 - 80 mm			



EXTERIOR AGLOMERADO
Interior Abeto Barnizado Tintado



EXTERIOR AGLOMERADO
Interior Barnizado Miel



EXTERIOR AGLOMERADO
Interior DM Melaminado Rústico



EXTERIOR AGLOMERADO
Interior Friso Abeto Incoloro



EXTERIOR AGLOMERADO
Interior Herakustik



EXTERIOR AGLOMERADO
Interior Hormigón



EXTERIOR AGLOMERADO
Interior Nogal



EXTERIOR AGLOMERADO
Interior OSB Tablero Virutas Orientada



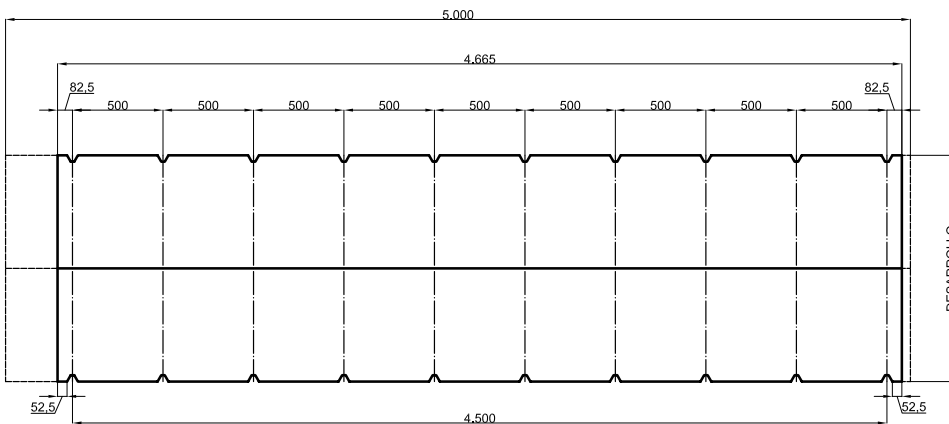
EXTERIOR AGLOMERADO
Interior Yeso



EXTERIOR AGLOMERADO
Interior Aglomerado

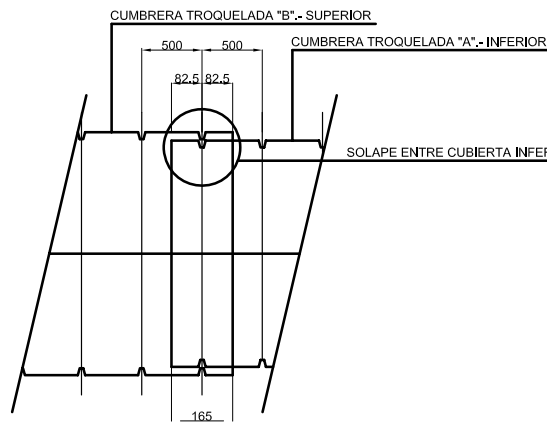
REMATES GLAMET G3-GLAMET G5-AGROROOF G3-AGROROOF G5

1A) CUMBRERA DOBLE TROQUELADA GLAMET G3:



CARA EXTERIOR

CARA INTERIOR




LONGITUD TOTAL CUMBRERA (FÁBRICA): 5,000 MM.
 LONGITUD TOTAL ÚTIL (CÁLCULO DE PIEZAS Y FACTURACIÓN): 4,500 MM.
 LONGITUD TOTAL CUMBRERA (PRODUCTO ACABADO): 4,665 MM.
 DESARROLLO ESTANDAR 490 MM.

SOLAPE ENTRE CUBIERTA INFERIOR "A" Y SUPERIOR "B"



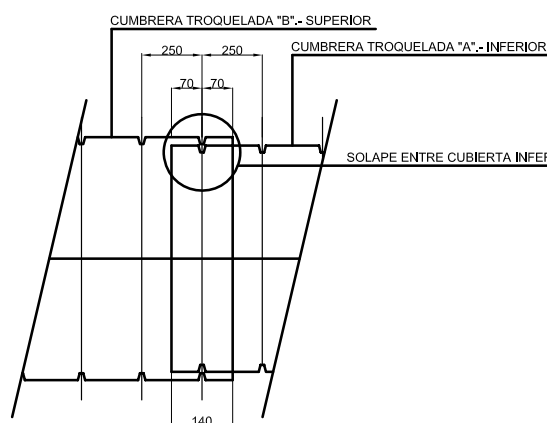
X e Y = SEGUN PTE. CUBIERTA
 SECCIÓN GLAMET G3

1B) CUMBRERA DOBLE TROQUELADA GLAMET G5:



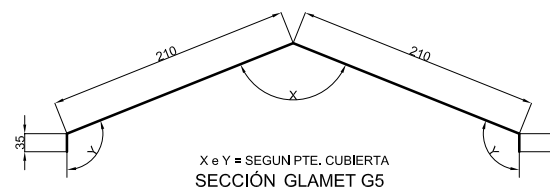
CARA EXTERIOR

CARA INTERIOR



LONGITUD TOTAL CUMBRERA (FÁBRICA): 5,000 MM.
 LONGITUD TOTAL ÚTIL (CÁLCULO DE PIEZAS Y FACTURACIÓN): 4,750 MM.
 LONGITUD TOTAL CUMBRERA (PRODUCTO ACABADO): 4,890 MM.
 DESARROLLO ESTANDAR 490 MM.

SOLAPE ENTRE CUBIERTA INFERIOR "A" Y SUPERIOR "B"



X e Y = SEGUN PTE. CUBIERTA
 SECCIÓN GLAMET G5

2) CUMBRERA DOBLE SIN TROQUELAR:

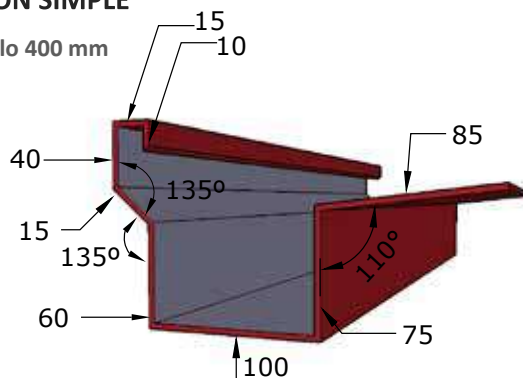
CARA EXTERIOR



CARA INTERIOR

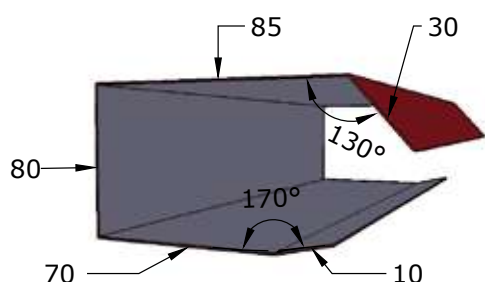
3) CANALÓN SIMPLE

Desarrollo 400 mm



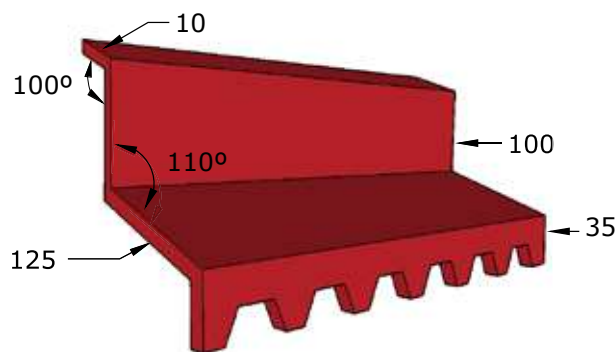
4) CIERRE LATERAL

Desarrollo 275 mmD



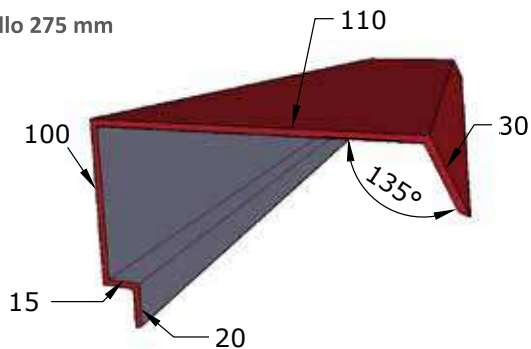
5) ENCUENTRO PARED:

Desarrollo 270 mm



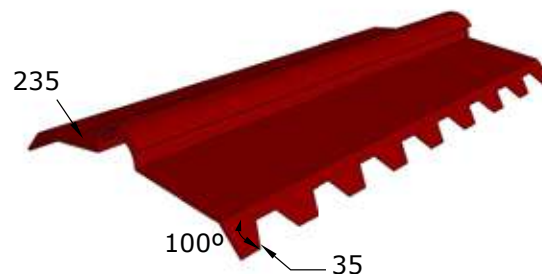
6) COSTADO PANEL

Desarrollo 275 mm



7) CUMBRERA DOBLE TROQUELADA - 2 PIEZAS (Solo para Glamet G5 y Agrorooft G5)

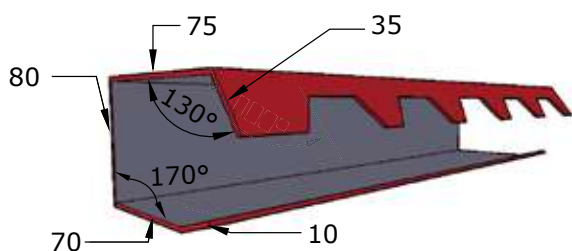
CARA EXTERIOR



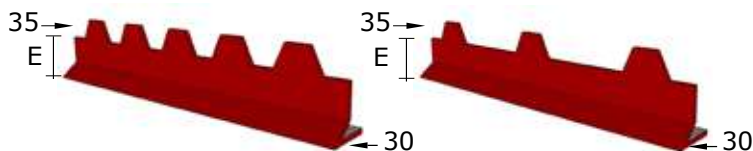
CARA INTERIOR

8) CIERRE LATERAL SUPERIOR TROQUELADO

Desarrollo 270 mm



9) TAPA FRONTAL PANEL



10) JUNTA ESTANCA

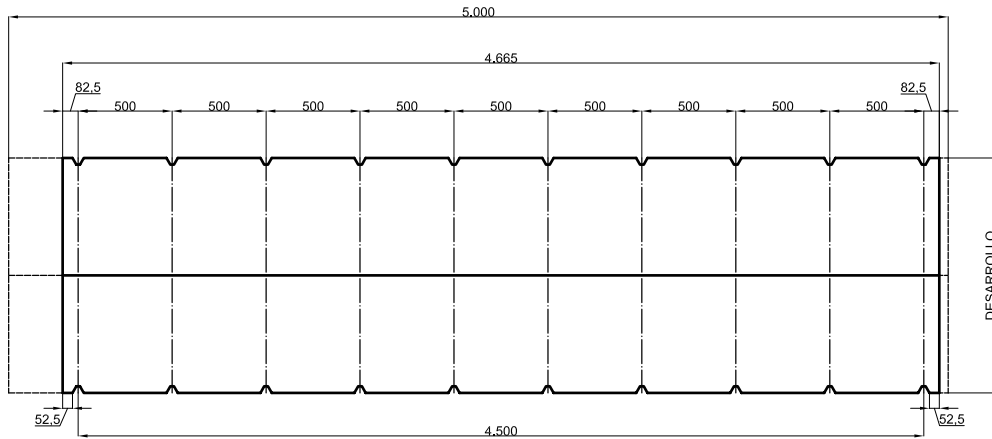


La longitud total de las referencias 2,3,4 y 6 podrá ser o bien 2.500 mm o bien 5.000 mm. La referencia 7 únicamente esta disponible para la longitud 2.500 mm.
La longitud total de las referencias 5 y 8 podrá ser o bien 4.665 mm para los productos Glamet G3 o Agrorooft G3 (Igual que la longitud total de la referencia 1A) o bien 4.890 mm para los productos Glamet G5 o Agrorooft G5 (Igual que la longitud total de la referencia 1B).
La longitud total de la referencia 9 podrá ser o bien de 1.000 mm o bien de 2.500 mm.

V01.3 Metecno España S.A. se reserva el derecho a realizar modificaciones en el diseño y características de los remates en previo aviso. Todos los detalles se encuentran acotados en mm.

REMATES METCOVER TJ G3-AGROCOVER TJ G3

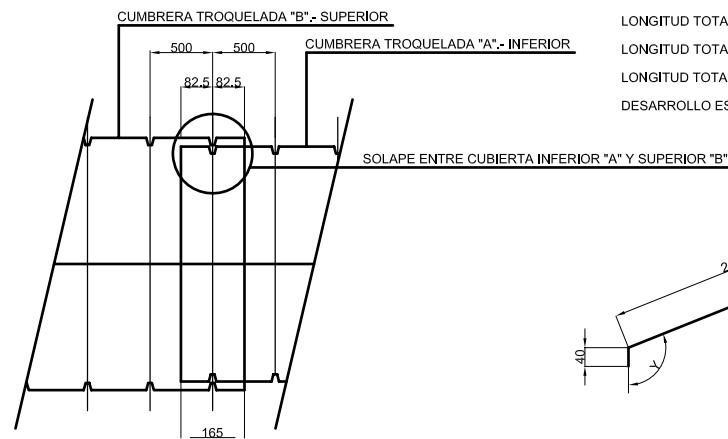
1) CUMBRERA DOBLE TROQUELADA METCOVER TJ G3:



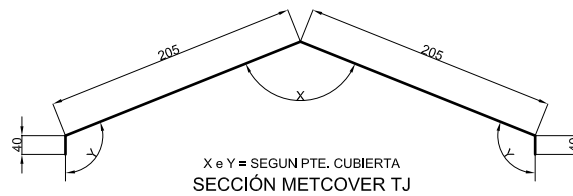
CARA EXTERIOR



CARA INTERIOR



LONGITUD TOTAL CUMBRERA (FÁBRICA): 5.000 MM.
 LONGITUD TOTAL ÚTIL (CÁLCULO DE PIEZAS Y FACTURACIÓN): 4.500 MM.
 LONGITUD TOTAL CUMBRERA (PRODUCTO ACABADO): 4.665 MM.
 DESARROLLO ESTANDAR 490 MM.



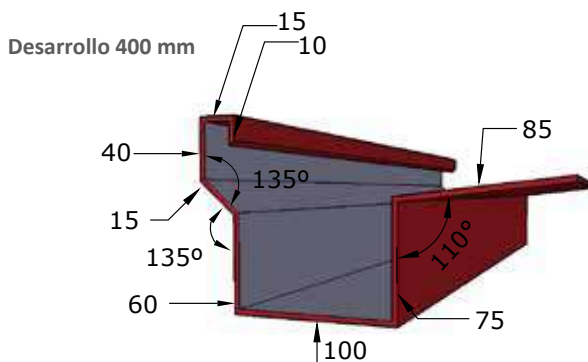
2) CUMBRERA DOBLE SIN TROQUELAR

CARA EXTERIOR



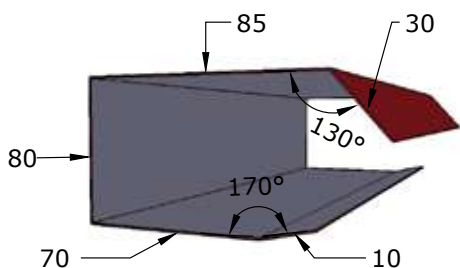
CARA INTERIOR

3) CANALÓN SIMPLE



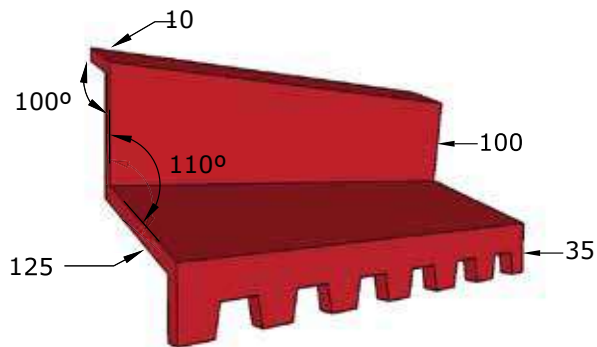
4) CIERRE LATERAL

Desarrollo 275 mm



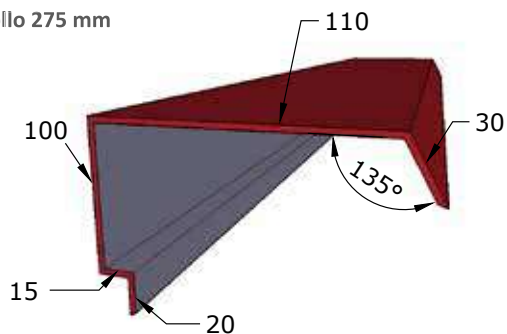
5) ENCUENTRO PARED

Desarrollo 270 mm



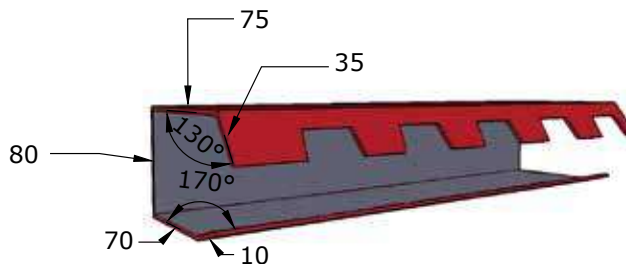
6) COSTADO PANEL

Desarrollo 275 mm



7) CIERRE LATERAL SUPERIOR TROQUELADO

Desarrollo 270 mm



8) JUNTA ESTANCA



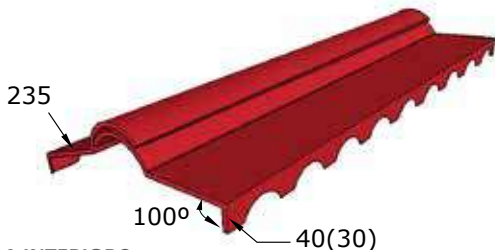
La longitud total de los remates troquelados y cumbreras troqueladas será de 4.665 mm para los productos Metcover TJ G3 y Agrocover TJ G3.

V01.2 Metecno España S.A. se reserva el derecho a realizar modificaciones en el diseño y características de los remates in previo aviso. Todos los detalles se encuentran acotados en mm.

REMATES METCOPPO (COPPO*)

1) CUMBRERA DOBLE TROQUELADA:

CARA EXTERIOR



CARA INTERIOR

2) CUMBRERA DOBLE SIN TROQUELAR:

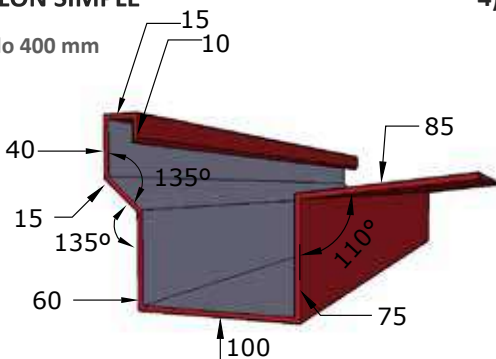
CARA EXTERIOR



CARA INTERIOR

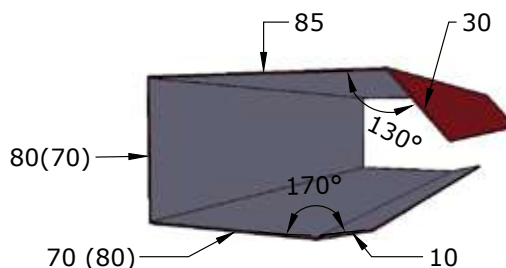
3) CANALÓN SIMPLE

Desarrollo 400 mm



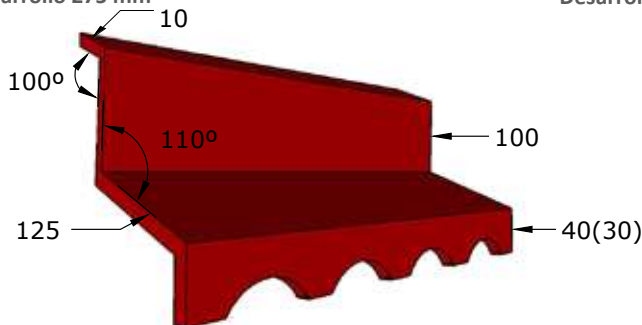
4) CIERRE LATERAL

Desarrollo 275 mm



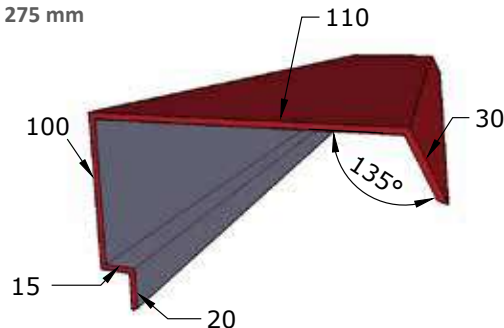
5) ENCUESTRO PARED:

Desarrollo 275 mm




6) COSTADO PANEL

Desarrollo 275 mm

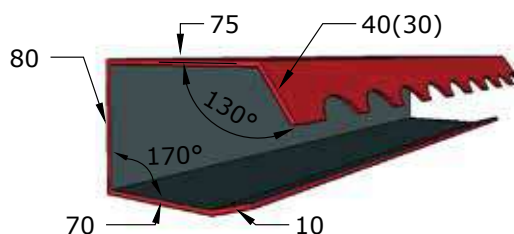


7) TAPA FRONTAL PANEL



8) CIERRE LATERAL SUPERIOR TROQUELADO

Desarrollo 275 mm



9) JUNTA ESTANCA

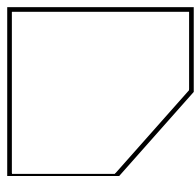


La longitud total de los remates troquelados y cumbreras troqueladas será de 2.500 mm para los productos Metcoppo y Coppo.


V01.3 Metecno España S.A. se reserva el derecho a realizar modificaciones en el diseño y características de los remates sin previo aviso. Todos los detalles se encuentran acotados en mm.

*Las medidas entre paréntesis son las correspondientes al panel Coppo.


CARTA DE COLORES



BLANCO PIRINEO
REF: 1006



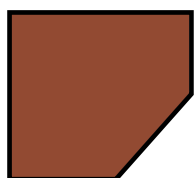
VERDE CLARO
REF: 3001



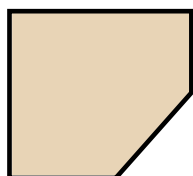
ROJO TEJA
REF: 7001




RAL 7016



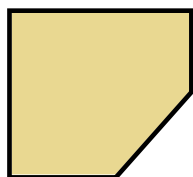
RAL 8004
RUGOSO



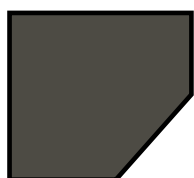
RAL 1015




AZUL LAGO
REF: 4000




CREMA BIDASOA
REF: 2002



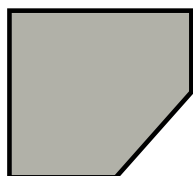
RAL 7022 y
RAL 7022 RUGOSO




RAL 9006



VERDE NAVARRA
REF: 3000



GRIS PERLA
REF: 5001



RAL 5008




ALBERO

TORNILLERÍA PANEL SANDWICH


Tornillo Panel Sandwich Tubos / Correas



Largo Disponible	Largo 6 cm
	Largo 8 cm
	Largo 10 cm
	Largo 12 cm
	Largo 13 cm



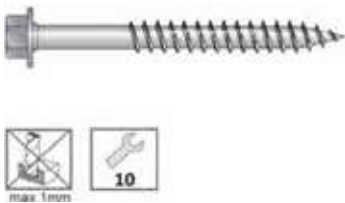
Tornillo Panel Sandwich Hormigón



Largo Disponible	Largo 6 cm
	Largo 8 cm
	Largo 13 cm



Tornillo Panel Sandwich Madera



Largo Disponible	Largo 8 cm
	Largo 10 cm
	Largo 13 cm



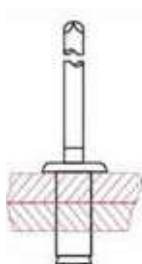
Tornillo Panel Sandwich Viga IPN



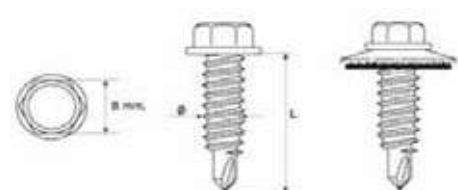
Largo Disponible	Largo 6 cm
	Largo 8 cm
	Largo 10 cm
	Largo 12 cm



Remache Panel Sandwich



Tornillo Panel Sandwich Remateria



Largo Disponible	Largo 2,5 cm
-------------------------	--------------

CORREAS METÁLICAS

Correa Metálica TIPO C



Espesor de chapa	1,50 mm
	2,00 mm
	2,50 mm
	3,00 mm
Color Chapa exterior	Galvanizado

Correa Metálica TIPO Z



Espesor de chapa	1,50 mm
	2,00 mm
	2,50 mm
	3,00 mm
Color Chapa exterior	Galvanizado

Correa Metálica OMEGA



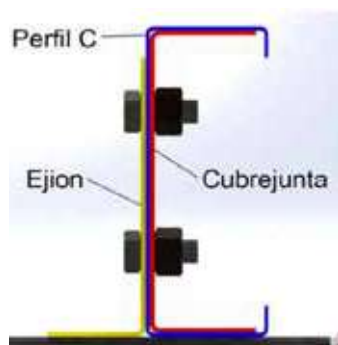
Espesor de chapa	1,00 mm
Color Chapa exterior	Galvanizado
Largo Disponible	Largo 6,00 metros

Correa Metálica Estructural GRAN OMEGA



Nueve (9) tipos diferentes de perfil GranOmega:
50x1.5, 100x1.5, 150x1.5, 200x1.5, 200x2.0, 250x2.0,
250x2.5, 300x2.5 e 300x3.0

Correa Metálica EJIONES



REMATES SINTÉTICOS



Descripción	Longitud m. lienes
CINTA BUTILO 25 mm	12



Descripción	Longitud m. lienes
CINTA BUTILO 75 mm	12



Descripción	Longitud m. lienes
CINTA BUTILO 100 mm	12



Descripción	Longitud m. lienes
Cinta juntas	12



ESPUMA DE POLIURETANO




QUILOSA SELLADO MS




ESPUMA PISTOLA THERMO PANEL FIX BOSTIK - 750 ML

19.

Sistema State



SISTEMA SATE SINTÉTICO



EPS



EPS GRAFITO

SATE EPS



Descripción	UNIDAD
KERAKLIMA ECO	SACO 25 KG
MALLA RINFORZO V50	ROLLO 50 MTL
KERAKOVER ECO ARCILEX FONDO	CUBO
KERAKOVER ECO KOMPACT	CUBO
EPS Grafitado 60 mm	M ²
EPS Grafitado 80 mm	M ²
EPS Grafitado 100 mm	M ²

KERA/KOLL

ANCLAJES SATE



ANCLAJE ROSETA

Descripción
ANCLAJE ROSETA 6 cms
ANCLAJE ROSETA 8 cms
ANCLAJE ROSETA 10 cms

KERA/KOLL



KERAKOVER ECO
SILOX FONDO



KERAKLIMA ECO




MALLA RINFORZO
V50



KERAKOVER ECO
KOMPACT

SISTEMA SATE MINERAL

LANA DE ROCA / FIBRA DE VIDRIO



LANA DE ROCA



FIBRA DE VIDRIO

SATE LANA MINERAL

KERA/KOLL

ROCKWOOL®
FIRMSAFT INSULATION

KNAUF INSULATION
¡Ya es hora de ahorrar energía!

Descripción	UNIDAD
BIOCALCE CAPPOTTO	SACO 25 KG
LANA DE ROCA ROCSATE DUO PLUS PANEL 120 X 60 X (de 5 a 20 cms ** DOBLE DENSIDAD 70/120 KG/M3**	M ²
FIBRA DE VIDRIO KNAUF INSULATION	M ²
MALLA RINFORZO V50	ROLLO 50 MTL
KERAKOVER ECO SILOX FONDO	BOTE 25 KG
KERAKOVER ECO SILOX 1,0	BOTE 25 KG

ANCLAJES SATE

KERA/KOLL



ANCLAJE ROSETA 6 cms

ANCLAJE ROSETA 8 cms

ANCLAJE ROSETA 10 cms



MALLA
RINFORZO V50



BIOCALCE CAPPOTTO



KERAKOVER ECO SILOX
FONDO



KERAKOVER ECO
SILOX 1,0

Aislamiento: Paneles de lana de roca

Rocksate Duo Plus

Descripción: Panel rígido de lana de roca volcánica de Doble Densidad no revestido, específico para fachadas con sistemas de aislamiento térmico por el exterior (SATE). La capa exterior de alta densidad, de 120 kg/m³ de densidad, marcada con dos líneas, asegura una adherencia óptima del revoco y mejora el comportamiento mecánico. La capa interna de 70 kg/m³ de densidad, optimiza las prestaciones térmicas del panel y permite la máxima adaptabilidad al soporte.

Aplicación: Aislamiento para sistemas compuestos de aislamiento térmico por el exterior (SATE) en fachadas. Obra nueva y rehabilitación.

Ventajas: Excelente rendimiento térmico; gracias a su conductividad térmica. Ideal para edificios de altas prestaciones energéticas. Fácil y rápida instalación. Excelente adaptabilidad al soporte. Óptimas prestaciones acústicas.

• **Doble Densidad:** Capa superior: 120 kg/m³ ; Capa inferior: 70 kg/m³



DOBLE DENSIDAD 120-70 Kg/m ³	EUROCLASE A1	λ 0,035 W/(mK)	 22 Palets
---	------------------------	-----------------------------	-------------------------



ACCESORIOS SATE



Descripción	UNIDAD
PERFIL ARRANQUE ALUMINIO	
Perfil arranque Aluminio 0,7mm- 2.500 mm largo **ESPESORES DE AISLAMIENTO: 40 -50-60-70-80-100 mm**	CAJA 20 UDS
PERFIL ARRANQUE ESQUINA	
Perfil Aluminio para Esquina 0,7mm- 850 mm largo **ESPESORES DE AISLAMIENTO: 40 -50-60-70-80-100 mm**	CAJA 10 UDS
SET DE MONTAJE: CONECTORES - TORNILLOS - DISTANCIADORES	
Set de Montaje para fijación de perfil de arranque, de esquina, lateral y coronación con tornillos zincados de acero inox y tacos de PVC .	10 Conectores 50 Distanciadores 75 Tornillos
Posibilidad de solicitar los elementos por separado	
PERFIL ARRANQUE PVC	
Perfil arranque PVC con malla de fibra de vidrio (ancho de malla 100 mm) para encastrar en perfil de arranque. 2.500 mm largo	CAJA 30 UDS
PERFIL LATERAL	
Perfil Aluminio LATERAL 0,8mm- 2.500 mm largo **ESPESORES DE AISLAMIENTO: 40 -50-60-70-80-100 mm**	CAJA 10 UDS
PERFIL CORONACIÓN	
Perfil Aluminio CORONACIÓN 1,0 mm- 2.500 mm largo **ESPESORES DE AISLAMIENTO: 40 -50-60-70-80-100 mm**	CAJA 10 UDS



PERFIL DE ARRANQUE



PERFIL DE ESQUINA



PERFIL ARRANQUE PVC CON MALLA



PERFIL CORONACIÓN




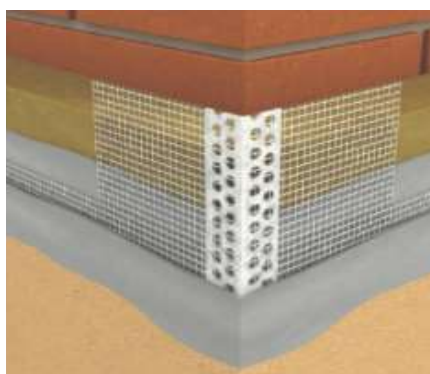
PERFIL LATERAL





SET DE MONTAJE

ACCESORIOS SATE

	Descripción	UNIDAD
CANTONERAS PVC CON MALLA		
8 X 12 X 2,5 m	Cantenera de PVC con malla de vidrio. Protección de aristas en ventanas, puertas, etc. Para formación de cantos perfectos	
10 X 15 X 2,5 m	Cantenera de PVC con malla de vidrio. Protección de aristas en ventanas, puertas, etc. Para formación de cantos perfectos	CAJA 50 UDS
10 X 10 X 2,5 m	Cantenera de PVC con malla de vidrio. Protección de aristas en ventanas, puertas, etc. Para formación de cantos perfectos	CAJA 20 UDS
CANTONERAS PVC ÁNGULO VARIABLE		
10 X 10 X 25 m	Cantenera de PVC con malla de vidrio. Protección de aristas en ventanas, puertas, etc. Para formación de cantos perfectos	CAJA 1 UD




CANTONERA PVC ÁNGULO VARIABLE




CANTONERASV PVC CON MALLA

ACCESORIOS SATE

Descripción		UNIDAD
PERFIL GOTERÓN OCULTO CON MALLA		
100 X 100 mm 2,5 m	Perfil Goterón OCULTO de PVC con malla de fibra de vidrio. Para enlucido final de los dinteles de puertas y ventanas impidiendo retorno de agua al interior de la pared	50 UDS
PERFIL GOTERÓN VISTO CON MALLA		
100 X 100 mm 2,5 m	Perfil Goterón OCULTO de PVC con malla de fibra de vidrio. Para enlucido final de los dinteles de puertas y ventanas impidiendo retorno de agua al interior de la pared	20 UDS
PERFIL GOTERÓN OCULTO CON MALLA c/Ala de 4 mm		
100 X 100 mm 2,5 m	Perfil Goterón OCULTO de PVC con malla de fibra de vidrio. Para enlucido final de los dinteles de puertas y ventanas impidiendo retorno de agua al interior de la pared	25 UDS



PERFIL GOTERÓN OCULTO CON MALLA



PERFIL GOTERÓN VISTO CON MALLA



PERFIL GOTERÓN OCULTO CON MALLA - ALA 4 MM

Descripción		UNIDAD
PERFIL MARCO VENTANA 6 mm		
100 X 100 mm 2,5 m	Perfil Autoadhesivo marco ventana de PVC con malla de fibra de vidrio. Para conectado de los de marco de ventanas y puertas sin dejar huecos ni espacios. Gracias a la lengüeta adhesiva, retirando el papel de protección se logra una ejecución limpia y perfecta.	50 UDS



PERFIL MARCO VENTANA


ACCESORIOS SATE

	Descripción	UNIDAD
PERFIL ALFÉIZAR PVC		
100 mm 2 metros	Perfil Autoadhesivo para alféizar de PVC con malla de fibra de vidrio. Para ejecución duradera y estanca de los alféizares estándar de aluminio, madera, PVC o piedra. Crea unión flexible de éste con la estructura Sate.	40 UDS



PERFIL ALFÉIZAR PVC


	Descripción	UNIDAD
PERFIL JUNTA DE DILATACIÓN EN PLANO Y ÁNGULO		
100 x 100 mm 2,5 metros	Perfil Junta de Dilatación de PVC con malla de fibra de vidrio. Para juntas de dilatación de 5 a 25 mm. De ancho, tanto verticales como planas o esquinas internas de la fachada. Son impermeables y resistentes a los rayos UV. Su uso garantiza una adecuada dilatación en la absorción de los movimientos de asentamiento.	25 UDS



PERFIL JUNTA DE DILATACIÓN EN PLANO

PERFIL JUNTA DE DILATACIÓN EN ÁNGULO


	Descripción	UNIDAD
PERFIL DE ESQUINA EN ARCO		
100 x 100 mm 2,5 metros	Cantонера de PVC con malla de fibra de vidrio, para protección de esquinas en ventanas y puertas, ayuda a la formación de cantos con diferentes ángulos de arco perfectos	50 UDS



PERFIL DE ESQUINA EN ARCO

ACCESORIOS SATE

Descripción		UNIDAD
PERFIL STOP / DESPIECE 3 mm y 6 mm		
100 mm 2 metros	Perfil Stop / Despiece de 3 mm y 6 mm de PVC con malla de fibra de vidrio. Actúa como separador de los distintos revocos de acabados.	25 UDS




PERFIL STOP / DESPIECE
3 mm y 6 mm

Descripción		UNIDAD
EXPANSIÓN TAPE 4 mm		
8 metros	Banda Expansiva de Poliuretano con impregnación acrílica adhesiva por una cara. Para sellado hermético y estanco de las juntas exteriores gracias a una gran tolerancia dimensional en su nivelación.	ROLLO 8 MT



EXPANSIÓN TAPE

Descripción		UNIDAD
EXPANSIÓN TAPE 4 mm		
650 X 330 mm	Malla de Refuerzo en esquinas. Para el armado compuesto por el Sistema SATE y el revoco interior o exterior.	CAJA 150 UDS



MALLA REFUERZO
ESQUINA 65 X 33

ACCESORIOS CARGAS SATE

Descripción		UNIDAD
CLINIDRO H-EPS ECO-FIX MZ		
Diámetro 90 mm / Espesor 80 mm	Cilindro de H-EPS para la fijación de objetos ligeros en fachadas con sistema SATE.	CAJA 10 UDS
Capacidad de carga: Hasta 15 kg.		

Descripción		UNIDAD
FRESADORA ECO FIX MZ		
Diámetro 90 mm / Profundidad máxima 80 mm	Accesorio de fresado MZ para cortar el orificio necesario en el EPS o Lana Mineral y posteriormente introducir el cilindro de EPS.	CAJA 3 UDS

Descripción		UNIDAD
BLOQUE H-EPS ECO-FIX MST		
100 X 140 X 1000 mm	Bloque de H-EPS para la fijación de objetos ligeros externos en fachadas SATE.	CAJA 10 UDS




CLINIDRO y
FRESADORA




BLOQUE H-EPS
ECO-FIX MST

Descripción		UNIDAD
SOPORTE PU EN L ECO- FIX G		
Espesor 80 - 100 - 120 mm	Soporte G en forma de L para: BARANDILLAS, PERSIANAS BLOQUE, PERSIANAS CORREDERAS	CAJA 1 UD
Capacidad de carga: Entre 70 y 160 kg.		

Descripción		UNIDAD
SOPORTE PU RECTANGULAR ECO- FIX TK		
Espesor 80 - 100 - 120 mm	Soporte Rectangular TK para objetos más pesados : LÁMPARAS, SEÑALES LUMINOSAS, CONTRAVENTANAS CORREDERAS, TOLDOS VERTICALES, TENDEDEROS	CAJA 1 UD
Capacidad de carga: Entre 70 y 160 kg.		




SOPORTE PU EN L
ECO- FIX G



SOPORTE PU RECTANGULAR
ECO- FIX TK

ACCESORIOS CARGAS EXTREMAS SATE


Descripción		UNIDAD
CUBO ATORNILLADO DE CARGA EXTREMA ECO-FIX L		
140 X 140 Espesor 80 mm	Cubo de Carga Extrema atornillado L para la fijación de objetos pesados en la fachada SATE : BARANDILLAS, PASAMANOS, LÁMPARAS PESADAS, PERSIANAS CORREDERAS, ANDAMIOS, CONSOLAS, SISTEMAS SATÉLITES, LETREROS Y TOLDOS	CAJA 1 UD
Capacidad de carga: Hasta 800 kg.		
SUPLEMENTO PU ECO-FIX para Cubo ECO- FIX L		
140 X 140 Espesor 20 / 40 mm	Pieza Suplemento con diferentes espesores para acoplar a CUBO ATORNILLADO DE CARGA EXTREMA ECO-FIX L . Para espesores de aislamiento de hasta 300 mm.	CAJA 1 UD
CONSOLA RECTANGULAR ATORNILLADA DE CARGA EXTREMA ECO-FIX A		
140 X 280 Espesor 280 mm	La Consola de Carga Extrema atornillada A, es adecuada para la fijación de los objetos más pesados en la fachada SATE: BARANDILLAS, PASAMANOS, LÁMPARAS PESADAS, PERSIANAS CORREDERAS, ANDAMIOS, CONSOLAS, SISTEMAS SATÉLITES, LETREROS Y TOLDOS.	CAJA 1 UD
Capacidad de carga: Hasta 800 kg.		
SUPLEMENTO PU ECO-FIX para Consola ECO- FIX A		
140 X 280 Espesor 20 / 40 mm	Pieza Suplemento con diferentes espesores para acoplar a CCONSOLA RECTANGULAR ATORNILLADA DE CARGA EXTREMA ECO-FIX A Para espesores de aislamiento de hasta 300 mm.	CAJA 1 UD




CUBO ATORNILLADO DE CARGA EXTREMA ECO-FIX L



SUPLEMENTO PU ECO-FIX para Cubo ECO- FIX L



CONSOLA RECTANGULAR ATORNILLADA DE CARGA EXTREMA ECO-FIX A



SUPLEMENTO PU ECO-FIX para Consola ECO- FIX A

FIJACIONES SATE

Descripción

TACO DE FIJACIÓN MECÁNICA LTX 10

Taco de fijación Mecánica por golpeo con clavo de poliamida para fijar materiales de aislamiento EPS y XPS.



EPS



XPS

Material de construcción acorde a ETAG 014



Código de Producto	Diámetro y Longitud (mm)	Cajas (uds.)
Taco Fijación LTX 70	10x70	200
Taco Fijación LTX 90	10x90	200
Taco Fijación LTX 110	10x110	200
Taco Fijación LTX 120	10x120	200
Taco Fijación LTX 140	10x140	200
Taco Fijación LTX 160	10x160	200
Taco Fijación LTX 180	10x180	200
Taco Fijación LTX 200	10x200	200
Taco Fijación LTX 220	10x220	100
Taco Fijación LTX 260	10x260	100

Descripción

TACO DE FIJACIÓN MECÁNICA LMX 10

Taco de fijación Mecánica por golpeo con clavo de acero para fijar materiales de aislamiento EPS - XPS - LANA DE ROCA



EPS



XPS



LANA MINERAL

Material de construcción acorde a ETAG 014



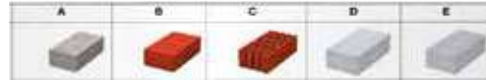
Código de Producto	Diámetro y Longitud (mm)	Cajas (uds.)
Taco golpeo acero LMX 70	10x70	200
Taco golpeo acero LMX 90	10x90	200
Taco golpeo acero LMX 110	10x110	200
Taco golpeo acero LMX 120	10x120	200
Taco golpeo acero LMX 140	10x140	200
Taco golpeo acero LMX 160	10x160	200
Taco golpeo acero LMX 180	10x180	200
Taco golpeo acero LMX 200	10x200	200
Taco golpeo acero LMX 220	10x220	100
Taco golpeo acero LMX 260	10x260	100

Descripción

TACO DE FIJACIÓN GOLPEO ACERO WK THERM 8

Taco de fijación Mecánica por golpeo con clavo de acero para fijar materiales de aislamiento EPS y XPS

Material de construcción acorde a ETAG 014



EPS



XPS



Código de Producto	Diámetro y Longitud (mm)	Cajas (uds.)
Taco golpeo acero WK 95	8x95	200
Taco golpeo acero WK 115	8x115	200
Taco golpeo acero WK 135	8x135	200
Taco golpeo acero WK 155	8x155	200
Taco golpeo acero WK 175	8x175	200
Taco golpeo acero WK 195	8x195	200
Taco golpeo acero WK 215	8x215	100
Taco golpeo acero WK 235	8x235	100
Taco golpeo acero WK 255	8x255	100
Taco golpeo acero WK 275	8x275	100
Taco golpeo acero WK 295	8x295	100

Descripción

TACO DE FIJACIÓN ATORNILLADO ACERO WK THERM S8

Taco de fijación Mecánica por golpeo con clavo de acero para fijar materiales de aislamiento EPS y XPS.

Material de construcción acorde a ETAG 014



EPS



XPS



LANA MINERAL



Código de Producto	Diámetro y Longitud (mm)	Cajas (uds.)
Taco atronillado acero WK-S 95	8x95	200
Taco atronillado acero WK-S 115	8x115	200
Taco atronillado acero WK-S 135	8x135	200
Taco atronillado acero WK-S 155	8x155	200
Taco atronillado acero WK-S 175	8x175	200
Taco atronillado acero WK-S 195	8x195	200
Taco atronillado acero WK-S 215	8x215	100
Taco atronillado acero WK-S 235	8x235	100
Taco atronillado acero WK-S 255	8x255	100
Taco atronillado acero WK-S 275	8x275	100
Taco atronillado acero WK-S 295	8x295	100

Descripción

TACO DE FIJACIÓN ATORNILLADO ECO-DRIVE S8

Taco de fijación atornillado para para fijar aislamiento térmico exterior en los sistemas de aislamiento sin juntas con tapón de poliestireno blanco adherido al taco. EPS.



EPS

Material de construcción acorde a ETAG 014



Código de Producto	Diámetro y Longitud (mm)	Cajas (uds.)
Taco atornillado Eco-Drive S 150	8x150	100
Taco atornillado Eco-Drive S 170	8x170	100
Taco atornillado Eco-Drive S 190	8x190	100
Taco atornillado Eco-Drive S 210	8x210	100
Taco atornillado Eco-Drive S 230	8x230	100
Taco atornillado Eco-Drive S 250	8x250	100
Taco atornillado Eco-Drive S 270	8x270	100
Taco atornillado Eco-Drive S 290	8x290	100
Taco atornillado Eco-Drive S 310	8x310	100
Taco atornillado Eco-Drive S 330	8x330	100
Taco atornillado Eco-Drive S 350	8x350	100
Taco atornillado Eco-Drive S 370	8x370	200
Taco atornillado Eco-Drive S 390	8x390	100
Taco atornillado Eco-Drive S 410	8x410	100
Taco atornillado Eco-Drive S 430	8x430	100

Descripción

TACO DE FIJACIÓN ATORNILLADO ECO-DRIVE 8

Taco de fijación atornillado para la fijación del aislamiento térmico exterior en los sistemas de aislamiento sin juntas con tapón blanco de poliestireno incluido. Aislamientos: EPS.



EPS

Material de construcción acorde a ETAG 014



Código de Producto	Diámetro y Longitud (mm)	Cajas (uds.)
Taco atornillado Eco-Drive 150	8x150	100
Taco atornillado Eco-Drive 170	8x170	100
Taco atornillado Eco-Drive 190	8x190	100
Taco atornillado Eco-Drive 210	8x210	100
Taco atornillado Eco-Drive 230	8x230	100
Taco atornillado Eco-Drive 250	8x250	100
Taco atornillado Eco-Drive 270	8x270	100
Taco atornillado Eco-Drive 290	8x290	100
Taco atornillado Eco-Drive 310	8x310	100
Taco atornillado Eco-Drive 330	8x330	100
Taco atornillado Eco-Drive 350	8x350	100
Taco atornillado Eco-Drive 370	8x370	200
Taco atornillado Eco-Drive 390	8x390	100
Taco atornillado Eco-Drive 410	8x410	100
Taco atornillado Eco-Drive 430	8x430	100

Descripción

TACO DE FIJACIÓN ATORNILLADO ECO-DRIVE W8

Taco de fijación atornillado para para fijar aislamiento térmico exterior en los sistemas de aislamiento sin juntas con tapón de Lana Mineral.



LANA MINERAL


Material de construcción acorde a ETAG 014



Código de Producto	Diámetro y Longitud (mm)	Cajas (uds.)
Taco atornillado Eco-Drive W 150	8x150	100
Taco atornillado Eco-Drive W 170	8x170	100
Taco atornillado Eco-Drive W 190	8x190	100
Taco atornillado Eco-Drive W 210	8x210	100
Taco atornillado Eco-Drive W 230	8x230	100
Taco atornillado Eco-Drive W 250	8x250	100
Taco atornillado Eco-Drive W 270	8x270	100
Taco atornillado Eco-Drive W 290	8x290	100
Taco atornillado Eco-Drive W 310	8x310	100
Taco atornillado Eco-Drive W 330	8x330	100
Taco atornillado Eco-Drive W 350	8x350	100
Taco atornillado Eco-Drive W 370	8x370	200
Taco atornillado Eco-Drive W 390	8x390	100
Taco atornillado Eco-Drive W 410	8x410	100



Descripción	UNIDAD
TAPONES DE POLIESTIRENO	
Tapon de poliestireno en 67 mm de diámetro, y en colores blanco y gris. Se usa como tapón de la cavidad donde va alojado el taco de fijación con el fin de que no se produzca la rotura de puente térmico.	CAJA 200 UDS




Longitud Anlaje	UNIDAD
ESPIRALES DE CARGA LIGERA WK-DS 50 / WK-DS 85	
50 / 85 mm	BOLSA 10 UDS




Longitud Anlaje	Longitud Anlaje	UNIDAD
TAPÓN ACCESORIO ANDAMIOS ZHO		
Tapones de plástico para ocultar os agujeros que se generan al retirar el andamiaje. Se pueden pintar.	50 / 85 mm	BOLSA 10 UDS

MALLAS DE FIBRA DE VIDRIO SATE


Descripción		UNIDAD
TRAMAGLASS 160-R131		
Ancho: 100 cm Peso: 160 gr./m2 Luz de malla: 3,5 x 3,8 mm	Malla de fibra de vidrio indicada para el refuerzo de morteros en Sistemas SATE	ROLLO 50 MT / L
MALLA AISLAMIENTO TÉRMICO SATE		
Ancho: 100 cm Peso: 160 gr./m2 Luz de malla: 3,5 x 4,0 mm	Malla de fibra de vidrio indicada para el refuerzo de morteros en Sistemas SATE	ROLLO 50 MT / L
TRAMAGLASS 200 - R163		
Ancho: 100 cm Peso: 200 gr./m2 Luz de malla: 5,0 x 5,0 mm	Malla de fibra de vidrio indicada para el refuerzo de morteros en Sistemas SATE	ROLLO 50 MT / L
TRAMAGLASS 330 - R275		
Ancho: 100 cm Peso: 330 gr./m2 Luz de malla: 6,0 x 6,0 mm	Malla de fibra de vidrio denominada "antivandálica" indicada para el refuerzo de zonas expuestas alatas niveles de tensión, especialmente zócalos.	ROLLO 25 MT / L



TRAMAGLASS 160
- R131



MALLA AISLAMIENTO
TÉRMICO SATE 160




TRAMAGLASS 200
- R163



TRAMAGLASS 330
- R275

CONDICIONES GENERALES DE VENTA



CONDICIONES GENERALES DE VENTA

1. OBJETO Y ÁMBITO DE APLICACIÓN

1.1. Las presentes Condiciones Generales de Venta (en adelante las "CCGG") regirán las relaciones contractuales entre CONSTRUMART SUMINISTRO SL. (en adelante, "CONSTRUMART") y sus clientes (en adelante, el "Cliente"), derivadas de las ventas de materiales para la construcción (en adelante, el "Producto" o los "Productos") que CONSTRUMART realice al Cliente por los pedidos que éste le curse y que CONSTRUMART acepte.

1.2. El Cliente acepta sin reserva alguna las CCGG al formular un pedido de Productos a CONSTRUMART, teniendo previo conocimiento de su contenido por haberle proporcionado CONSTRUMART un ejemplar de las mismas.

1.3. Las CCGG excluyen la aplicación de cualesquiera condiciones generales de compra propias del Cliente.

1.4. Los pedidos de venta de Productos se regirán, pues, por las CCGG; que se completarán, en su caso, por las condiciones particulares que puedan pactar CONSTRUMART y el Cliente. Dichas condiciones particulares prevalecerán sobre las CCGG cuando CONSTRUMART las haya aceptado expresamente y por escrito.

2. FORMULACIÓN DE PEDIDOS

2.1. El Cliente remitirá a CONSTRUMART los pedidos de los Productos por escrito (correo electrónico), especificando la clase de Productos, cantidad y fecha de entrega solicitada; así como la referencia de CONSTRUMART, en su caso.

2.2. El pedido deberá ser aceptado por CONSTRUMART, para que el acuerdo de venta de los Productos se entienda perfeccionado y vinculante. En el plazo máximo de 7 días siguientes a la recepción del pedido, CONSTRUMART informará al Cliente acerca de su aceptación. Una vez aceptado un pedido por CONSTRUMART el Cliente no podrá realizar cancelaciones totales o parciales del mismo salvo que llegue a un acuerdo con CONSTRUMART en las condiciones para la cancelación total o parcial del mismo

2.3. CONSTRUMART no tiene obligación de aceptar cualquier pedido y, por tanto, se reserva el derecho a rechazarlo, sin que de ello se derive responsabilidad alguna respecto del mismo.

3. ENTREGA

3.1. Los plazos de entrega de los pedidos de Productos se entenderán fijados con carácter estimatorio o aproximado, y en ningún caso de cumplimiento esencial. Por tanto, CONSTRUMART no será responsable frente al Cliente por cualesquiera retrasos en la entrega de los Productos.

3.2. En todo caso, CONSTRUMART procurará atender y suministrar los pedidos de Productos dentro de los plazos convenidos con el Cliente, siempre que sus recursos se lo permitan. Del mismo modo, CONSTRUMART podrá realizar entregas parciales del pedido, devengando cada entrega parcial la correspondiente obligación de pago a cargo del Cliente.

4. CONFORMIDAD Y RECLAMACIONES

4.1. La conformidad del Cliente, en cuanto a la cantidad entregada de Productos respecto de un pedido en cuestión, se efectuará mediante la firma del correspondiente albarán en el mismo momento de su entrega. Si el Cliente no efectúa su reclamación sobre un posible defecto de cantidad al tiempo de recibir los Productos, CONSTRUMART no asumirá responsabilidad alguna.

4.2. El Cliente deberá examinar los Productos, con la mayor brevedad posible tras su recepción, para verificar su conformidad con el tipo de Producto objeto del pedido, y la ausencia de defectos aparentes u ocultos en los mismos. En todo caso, tras la recepción de los Productos, el Cliente dispondrá de un plazo de 4 días. para reclamar a CONSTRUMART por una eventual diferencia de tipo de los Productos entregados con los solicitados o por la existencia de un defecto aparente en los mismos. De detectar el Cliente un posible defecto interno o no aparente en los Productos, el plazo de que dispondrá para reclamar a CONSTRUMART será de 30 días tras su recepción.

4.3. CONSTRUMART no admitirá las reclamaciones que reciba con posterioridad al transcurso de los plazos anteriormente señalados. Si la reclamación del Cliente es justificada y recibida en plazo, CONSTRUMART tendrá única y exclusivamente la obligación de reponer los Productos defectuosos por otros que los sustituyan, y no será responsable de ningún daño o perjuicio que pudiera derivarse para el Cliente del retraso o falta de entrega de Productos conformes, en particular del lucro cesante, pérdidas de producción o de beneficios, conforme a lo dispuesto en la Condición 6 siguiente.

4.4. La eventual sustitución de los Productos no conllevará la devolución de los Productos no conformes, salvo que CONSTRUMART así lo autorice o lo solicite expresamente.

4.5. De producirse una demora en la recepción de los Productos por parte del Cliente, CONSTRUMART podrá almacenar los Productos por cuenta, cargo y riesgo del Cliente, en las dependencias propias de CONSTRUMART o en las de un tercero.

5. PRECIO Y CONDICIONES DE PAGO

5.1. Los precios de venta de los Productos serán los que vengan fijados en las ofertas y tarifas de CONSTRUMART, comunicadas al Cliente; o bien en las condiciones particulares convenidas entre CONSTRUMART y el Cliente. A dichos precios deberán añadirse los impuestos correspondientes.

5.2. En los precios se entenderá incluido todo cuánto deba aportar o realizar CONSTRUMART (gastos de embalaje, de expedición, aranceles, tasas, costes de transporte vigentes en el día de la entrega, etc.) para entregar los Productos.

5.3. CONSTRUMART podrá modificar los precios de venta de los Productos en cualquier momento. El aumento del precio de venta no afectará a aquéllos pedidos de Productos en curso, que hayan sido previamente aceptados por CONSTRUMART. En el supuesto que el Cliente efectuara un pedido de Productos con un precio erróneo, CONSTRUMART le comunicará el precio correcto y, en su caso, su aceptación a cursar el pedido, siempre que el Cliente lo confirme expresamente (con el precio correcto) en los dos días siguientes.

5.4. El Cliente abonará el precio correspondiente a cada pedido de los Productos, mediante transferencia bancaria, recibos domiciliados, talón, carta de crédito irrevocable, según acuerde con CONSTRUMART, en el plazo de 60 días, desde la fecha de la factura que a tal efecto le emitirá CONSTRUMART.

5.5. En caso de impago total o parcial del precio de algún pedido de Productos, a la fecha de vencimiento, en aplicación de la Ley 3/2004 de 29 de Diciembre, Artículo 5, el importe vencido y no pagado devengará los intereses de demora correspondientes sin necesidad de aviso de vencimiento ni intimación alguna por parte de CONSTRUMART, además de ser de cuenta del Cliente los gastos de devolución en que pudiera incurrir CONSTRUMART. Asimismo, CONSTRUMART estará facultada para suspender o cancelar las entregas pendientes de Productos al Cliente, mientras no se abone el pedido cuyo pago se halle vencido y exigible, o a requerir el pago anticipado de cualquier nuevo pedido.

5.6. CONSTRUMART se reserva el derecho a fijar un límite de crédito para cada cliente y a subordinar las entregas en base a este límite y/o a la presentación de una garantía de pago suficiente. En caso de retraso o de incidencia en el pago, CONSTRUMART podrá proceder a la recuperación de la mercancía pendiente de pago y/o a la iniciación de acciones legales que le asistan. CONSTRUMART se reserva el derecho de reclamar los gastos prejudiciales, especialmente los gastos de requerimientos y costes de abogados.

6. RESPONSABILIDAD

6.1. El Cliente es el único responsable de la elección del Producto objeto de la compraventa, así como del uso o función a que el mismo se destina. Por consiguiente, CONSTRUMART no se hace responsable ni garantiza que el Producto sea el adecuado para las aplicaciones técnicas pretendidas por el Cliente, ni para alcanzar, en todo o en parte, los objetivos previstos por éste al efectuar su compra de los Productos. En este sentido, el Cliente no tendrá derecho a devolver los Productos y reclamar el precio pagado.

6.2. Se excluye toda responsabilidad de CONSTRUMART por daños y perjuicios causados por defectos en los Productos, salvo cuando venga expresamente obligada a ello en virtud de ley imperativa aplicable. Así mismo, CONSTRUMART no será responsable por pérdidas o daños incidentales, indirectos o consecuenciales, lucro cesante, pérdidas de producción o de beneficios, riesgos de desarrollo de los Productos.

6.3. El Cliente será el único responsable, exonerando en lo procedente a CONSTRUMART, por los daños que se deriven frente a sus propios empleados o terceros de un inadecuado uso, almacenamiento, conservación, manipulación o transformación de los Productos; en particular, con carácter no limitativo, cuando no haya observado las indicaciones, advertencias o instrucciones que CONSTRUMART haya podido proporcionarle al respecto.

7. FUERZA MAYOR

7.1. CONSTRUMART no será responsable por el incumplimiento o retraso en el cumplimiento de sus obligaciones frente al Cliente, si estuviere motivado por cualesquiera razones de caso fortuito o de fuerza mayor que afecten tanto a CONSTRUMART como a sus proveedores o transportistas, incluidos los supuestos de huelga, otras contingencias laborales o industriales, carencia o imposibilidad de obtención de materias primas, etc. Si la causa de fuerza mayor se prolongase durante más de 2 meses, CONSTRUMART o el Cliente podrán dar por anulados y sin efecto los pedidos de Productos en curso, sin que ello devengue indemnización o compensación alguna en favor del Cliente.

8. LEY APLICABLE Y JURISDICCIÓN COMPETENTE


8.1. Las relaciones contractuales entre CONSTRUMART y el Cliente, objeto de las presentes CCGG, se regirán únicamente por el Derecho Español, con exclusión de la Convención de Viena sobre Compraventa Internacional de Mercaderías de 1980.

8.2. Para la resolución de todas las cuestiones litigiosas derivadas de las relaciones contractuales objeto de las CCGG, CONSTRUMART y el Cliente se someten, con expresa renuncia a cualquier otro fuero que pudiera corresponderles, a la jurisdicción exclusiva de los Tribunales de la ciudad de Madrid. No obstante, en el supuesto de incumplimiento por el Cliente de cualesquiera obligaciones de pago derivadas de las presentes CCGG, CONSTRUMART se aplicará el fuero general.

PUNTOS DE VENTA

MÓSTOLES

 **C/JUAN DE LA CIERVA, 51**
Polígono Industrial "Regordoño"
28936 - Móstoles

 T.: 91 174 37 10


 almacen@consmarts.com

HORARIO:

Lunes a Viernes de 7:00 a 18:00
Sábados de 8:00 a 13:00

VALLECAS

 **C/GAMONAL, 73**
Polígono Industrial "Vallecas"
28031 - Madrid

 T.: 91 174 37 10
665 616 237

 almacen@construmarts.com
info@construmarts.com

HORARIO:

Lunes a Viernes de 7:00 a 18:00
Sábados de 8:00 a 13:00



CONSTRUMART
SUMINISTROS S.L.

Para poder conseguir
calidad y rapidez
trabajamos con los mejores.



+34 91 174 37 10




info@construmarts.com



Juan de la Cierva, 51,
Pol. Ind. Prado Regordoño
28936 - Móstoles - Madrid



C/Gamonal, 73
Polígono Industrial "Vallecas"
28031 - Madrid



Visita nuestra web
www.construmarts.com